



جمعية مصارف الإمارات
EMIRATES BANKS ASSOCIATION



المصارف الوطنية

NATIONAL BANKS



مرتبة حسب نسبة ملاءة رأس المال RANKING BY CAPITAL ADEQUACY RATIO

		2011 (%)	
1	SHARJAH ISLAMIC BANK	35.00	١ مصرف الشارقة الاسلامي
2	ARAB BANK FOR INVESTMENT AND FOREIGN TRADE	33.00	٢ المصرف العربي للاستثمار والتجارة الخارجية (المصرف)
3	AJMAN BANK	28.60	٣ مصرف عجمان
4	NATIONAL BANK OF UMM-ALQAIWAIN P.C.S	28.30	٤ بنك ام القيوين الوطني ش.م.ع
5	INVEST BANK P.S.C	26.85	٥ بنك الاستثمار ش.م.ع
6	BANK OF SHARJAH P.J.SC	23.12	٦ بنك الشارقة ش.م.ع
7	COMMERCIAL BANK OF DUBAI P.S.C.	23.08	٧ بنك دبي التجاري ش.م.ع
8	COMMERCIAL BANK OF ABU DHABI	22.51	٨ بنك أبوظبي التجاري ش.م.ع
9	MASHREQ BANK P.S.C	22.04	٩ بنك المشرق ش.م.ع
10	UNION NATIONAL BANK P.J.S.C	21.90	١٠ بنك الاتحاد الوطني ش.م.ع
11	NATIONAL BANK OF ABU DHABI P.J.S.C	21.83	١١ بنك أبوظبي الوطني ش.م.ع
12	FIRST GULF BANK	21.50	١٢ بنك الخليج الاول
13	NOOR ISLAMIC BANK P.J.S.C	20.64	١٣ بنك نور الاسلامي ش.م.ع
14	RAK BANK (THE NATIONAL BANK OF RAS-AL KHAIMAH) P.S.C	20.56	١٤ بنك رأس الخيمة الوطني ش.م.ع
15	EMIRATES NBD BANK P.J.S.C.	20.53	١٥ بنك الامارات دبي الوطني ش.م.ع
16	NATIONAL BANK OF FUJAIRAH P.S.C.	20.31	١٦ بنك الفجيرة الوطني ش.م.ع
17	UNITED ARAB BANK	20.30	١٧ البنك العربي المتحد
18	EMIRATES ISLAMIC BANK PJSC	18.53	١٨ مصرف الامارات الاسلامي ش.م.ع
19	DUBAI ISLAMIC BANK P.J.S.C.	18.20	١٩ بنك دبي الاسلامي ش.م.ع
20	ABU DHABI ISLAMIC BANK	17.39	٢٠ مصرف أبوظبي الاسلامي
21	COMMERCIAL BANK INTERNATIONAL P.S.C.	15.75	٢١ البنك التجاري الدولي ش.م.ع
22	DUBAI BANK P.J.S.C	13.66	٢٢ مصرف دبي ش.م.ع
23	AL HILAL BANK	13.40	٢٣ مصرف الهلال

مرتبة حسب اجمالي الموجودات RANKING BY TOTAL ASSETS

In Thousands Of AED

بآلاف الدراهم

2011				
1	EMIRATES NBD PJSC	256,380,253	بنك الامارات دبي الوطني ش.م.ع.	١
2	NATIONAL BANK OF ABU DHABI P.J.S.C	255,667,505	بنك أبوظبي الوطني ش.م.ع.	٢
3	ABU DHABI COMMERCIAL BANK P.J.S.C	183,725,630	بنك أبوظبي التجاري ش.م.ع.	٣
4	FIRST GULF BANK	157,480,339	بنك الخليج الاول	٤
5	DUBAI ISLAMIC BANK P.J.S.C.	90,588,464	بنك دبي الاسلامي ش.م.ع.	٥
6	UNION NATIONAL BANK P.J.S.C	82,468,800	بنك الاتحاد الوطني ش.م.ع.	٦
7	MASHREQ BANK P.S.C	79,241,322	بنك المشرق ش.م.ع.	٧
8	ABU DHABI ISLAMIC BANK	74,335,066	مصرف أبوظبي الاسلامي	٨
9	COMMERCIAL BANK OF DUBAI P.S.C.	38,241,320	بنك دبي التجاري ش.م.ع.	٩
10	AL HILAL BANK	28,251,078	مصرف الهلال	١٠
11	RAK BANK (THENATIONAL BANK OF RAS-AL KHAIMAH) P.S.C	24,502,537	بنك رأس الخيمة الوطني ش.م.ع.	١١
12	EMIRATES ISLAMIC BANK P.J.S.C	21,483,795	مصرف الامارات الاسلامي	١٢
13	BANK OF SHARJAH P.J.SC	20,934,372	بنك الشارقة	١٣
14	SHARJAH ISLAMIC BANK	17,733,142	مصرف الشارقة الاسلامي	١٤
15	NOOR ISLAMIC BANK P.J.S.C	16,877,051	بنك نور الاسلامي ش.م.ع.	١٥
16	NATIONAL BANK OF FUJAIRAH P.S.C.	14,913,364	بنك الفجيرة الوطني ش.م.ع.	١٦
17	ARAB BANK FOR INVESTMENT & FOREIGN TRADE (AL MASRAF)	12,448,001	المصرف العربي للاستثمار والتجارة الخارجية (المصرف)	١٧
18	NATIONAL BANK OF UMM-AL QAIWAIN P.S.C.	11,588,157	بنك أم القيوين الوطني ش.م.ع.	١٨
19	COMMERCIAL BANK INTERNATIONAL PLC.	11,402,226	البنك التجاري الدولي ش.م.ع.	١٩
20	UNITED ARAB BANK	10,832,095	البنك العربي المتحد	٢٠
21	DUBAI BANK P.J.S.C	10,598,037	مصرف دبي ش.م.ع.	٢١
22	INVEST BANK	10,402,954	بنك الاستثمار	٢٢
23	AJMAN BANK	3,999,947	مصرف عجمان	٢٣

مرتبة حسب الودائع RANKING BY DEPOSITS

In Thousands Of AED

بآلاف الدراهم

		2011	
1	EMIRATES BANK INTERNATIONAL PJSC	164,112,844	بنك الامارات الدولي ش.م.ع.
2	NATIONAL BANK OF ABU DHABI P.J.S.C	151,816,887	بنك أبوظبي الوطني ش.م.ع.
3	ABU DHABI COMMERCIAL BANK P.J.S.C	109,887,477	بنك أبوظبي التجاري ش.م.ع.
4	FIRST GULF BANK	103,473,733	بنك الخليج الاول
5	DUBAI ISLAMIC BANK P.J.S.C.	64,771,317	بنك دبي الاسلامي ش.م.ع.
6	UNION NATIONAL BANK P.J.S.C	60,314,700	بنك الاتحاد الوطني ش.م.ع.
7	ABU DHABI ISLAMIC BANK	55,171,783	مصرف أبوظبي الاسلامي
8	MASHREQ BANK P.S.C	45,416,883	بنك المشرق ش.م.ع.
9	COMMERCIAL BANK OF DUBAI P.S.C.	28,423,430	بنك دبي التجاري ش.م.ع.
10	AL HILAL BANK	19,617,830	مصرف الهلال
11	RAK BANK (THENATIONAL BANK OF RAS-AL KHAIMAH) P.S.C	18,974,632	بنك رأس الخيمة الوطني ش.م.ع.
12	EMIRATES ISLAMIC BANK	17,125,152	مصرف الامارات الاسلامي ش.م.ع.
13	BANK OF SHARJAH P.J.SC	14,940,143	بنك الشارقة
14	NOOR ISLAMIC BANK P.J.S.C	11,567,959	بنك نور الاسلامي ش.م.ع.
15	DUBAI BANK P.J.S.C	10,994,185	مصرف دبي ش.م.ع.
16	SHARJAH ISLAMIC BANK	10,398,853	مصرف الشارقة الاسلامي
17	NATIONAL BANK OF FUJAIRAH P.S.C.	10,338,580	بنك الفجيرة الوطني ش.م.ع.
18	COMMERCIAL BANK INTERNATIONAL PLC	8,434,946	البنك التجاري الدولي ش.م.ع.
19	UNITED ARAB BANK	7,823,429	البنك العربي المتحد
20	INVEST BANK	7,539,476	بنك الاستثمار
21	NATIONAL BANK OF UMM-AL QAIWAIN P.S.C.	7,089,563	بنك أم القيوين الوطني ش.م.ع.
22	ARAB BANK FOR INVESTMENT & FOREIGN TRADE (AL MASRAF)	6,640,739	المصرف العربي للاستثمار والتجارة الخارجية (المصرف)
23	AJMAN BANK	2,626,711	مصرف عجمان

مرتبة حسب القروض RANKING BY LOANS

In Thousands Of AED

بآلاف الدراهم

		2011	
1	EMIRATES BANK INTERNATIONAL PJSC	180,348,192	بنك الامارات دبي الوطني ش.م.ع.
2	NATIONAL BANK OF ABU DHABI P.J.S.C	159,522,178	بنك أبوظبي الوطني ش.م.ع.
3	ABU DHABI COMMERCIAL BANK P.J.S.C	124,754,737	بنك أبوظبي التجاري ش.م.ع.
4	FIRST GULF BANK	104,719,799	بنك الخليج الاول
5	UNION NATIONAL BANK P.J.S.C	57,581,311	بنك الاتحاد الوطني ش.م.ع.
6	DUBAI ISLAMIC BANK P.J.S.C.	51,586,088	بنك دبي الاسلامي ش.م.ع.
7	ABU DHABI ISLAMIC BANK	48,831,341	مصرف أبوظبي الاسلامي
8	MASHREQ BANK P.S.C.	37,694,509	بنك المشرق ش.م.ع.
9	COMMERCIAL BANK OF DUBAI P.S.C.	26,815,087	بنك دبي التجاري ش.م.ع.
10	AL HILAL BANK	19,324,800	مصرف الهلال
11	RAK BANK (THE NATIONAL BANK OF RAS-AL KHAIMAH) P.S.C	18,368,470	بنك رأس الخيمة الوطني ش.م.ع.
12	EMIRATES ISLAMIC BANK P.J.S.C	12,969,041	مصرف الامارات الاسلامي ش.م.ع.
13	BANK OF SHARJAH P.J.S.C	12,039,325	بنك الشارقة
14	NOOR ISLAMIC BANK P.J.S.C	10,640,970	بنك نور الاسلامي ش.م.ع.
15	NATIONAL BANK OF FUJAIRAH P.S.C.	10,505,260	بنك الفجيرة الوطني ش.م.ع.
16	SHARJAH ISLAMIC BANK	10,427,434	مصرف الشارقة الاسلامي
17	UNITED ARAB BANK	8,056,301	البنك العربي المتحد
18	COMMERCIAL BANK INTERNATIONAL PLC.	7,865,303	البنك التجاري الدولي ش.م.ع.
19	INVEST BANK	7,848,579	بنك الاستثمار
20	NATIONAL BANK OF UMM-AL QAIWAIN P.S.C.	6,750,112	بنك أم القيوين الوطني ش.م.ع.
21	ARAB BANK FOR INVESTMENT & FOREIGN TRADE (AL MASRAF)	6,095,661	المصرف العربي للاستثمار والتجارة الخارجية (المصرف)
22	AJMAN BANK	2,714,515	مصرف عجمان
23	DUBAI BANK P.J.S.C		مصرف دبي ش.م.ع.

مرتبة حسب صافي الربح قبل الضريبة RANKING BY NET PROFIT B.TAX

In Thousands Of AED

بآلاف الدراهم

		2011	
1	NATIONAL BANK OF ABU DHABI P.J.S.C	3,818,583	١ بنك أبوظبي الوطني ش.م.ع
2	FIRST GULF BANK	3,707,310	٢ بنك الخليج الاول
3	ABU DHABI COMMERCIAL BANK P.J.S.C	3,081,332	٣ بنك أبوظبي التجاري ش.م.ع
4	EMIRATES NBD BANK P.J.S.C	2,958,886	٤ بنك الامارات دبي الوطني ش.م.ع.
5	UNION NATIONAL BANK P.J.S.C	1,515,473	٥ بنك الاتحاد الوطني ش.م.ع
6	RAK BANK (THENATIONAL BANK OF RAS-AL KHAIMAH) P.S.C	1,203,540	٦ بنك راس الخيمة الوطني ش.م.ع.
7	ABU DHABI ISLAMIC BANK	1,155,091	٧ مصرف أبوظبي الاسلامي
8	DUBAI ISLAMIC BANK P.J.S.C.	1,063,197	٨ بنك دبي الاسلامي ش.م.ع.
9	MASHREQ BANK P.S.C	882,811	٩ بنك المشرق ش.م.ع.
10	COMMERCIAL BANK OF DUBAI P.S.C.	822,100	١٠ بنك دبي التجاري ش.م.ع.
11	DUBAI BANK P.J.S.C	412,207	١١ مصرف دبي ش.م.ع
12	UNITED ARAB BANK	330,154	١٢ البنك العربي المتحد
13	NATIONAL BANK OF UMM-AL QAIWAIN P.S.C.	320,025	١٣ بنك أم القيوين الوطني ش.م.ع.
14	INVEST BANK	317,297	١٤ بنك الاستثمار
15	NATIONAL BANK OF FUJAIRAH P.S.C.	280,925	١٥ بنك الفجيرة الوطني ش.م.ع.
16	BANK OF SHARJAH P.J.SC	263,504	١٦ بنك الشارقة ش.م.ع.
17	ARAB BANK FOR INVESTMENT & FOREIGN TRADE (AL MASRAF)	251,784	١٧ المصرف العربي للاستثمار والتجارة الخارجية (المصرف)
18	SHARJAH ISLAMIC BANK	251,121	١٨ مصرف الشارقة الاسلامي
19	AL HILAL BANK	180,005	١٩ مصرف الهلال
20	COMMERCIAL INTERNATIONAL BANK P.S.C.	64,767	٢٠ البنك التجاري الدولي ش.م.ع.
21	NOOR ISLAMIC BANK P.J.S.C	49,152	٢١ بنك نور الاسلامي ش.م.ع.
22	AJMAN BANK	6,956	٢٢ مصرف عجمان
23	EMARITES ISLAMIC BANK	-448,552	٢٣ مصرف الامارات الاسلامي

الميزانية العمومية المجمعة AGGREGATED BALANCE SHEET

In Thousands Of AED

بآلاف الدراهم

ASSETS	2010	2011	% النمو Growth	الموجودات
Cash & deposit with central bank	126,090,076	121,219,038	-3.86	نقد وودائع لدى المصرف المركزي
Due from banks	141,126,162	132,509,742	-6.11	ودائع وأرصدة مدينة للمصارف
Securities	127,618,853	150,900,266	18.24	استثمارات
Loans, advances and overdraft	893,006,043	925,459,013	3.63	القروض والسلف و السحب على المكشوف
Fixed assets	14,157,100	16,817,926	18.79	موجودات ثابتة
Other assets	83,336,496	87,189,470	4.62	موجودات أخرى
Total assets	1,385,334,730	1,434,095,455	3.52	اجمالي الموجودات
Liabilities				المطلوبات
Customers' deposits	904,004,322	937,501,252	3.71	ودائع العملاء
Due to banks	94,267,142	108,929,948	15.55	ودائع وأرصدة دائنة للمصارف
Other liabilities	79,389,312	72,590,243	-8.56	مطلوبات أخرى
Minority interest	2,564,029	2,211,873	-13.73	حقوق الأقلية
Long -term loans	34,679,135	25,255,535	-27.17	قروض طويلة الأجل
Medium-term loans	79,784,292	83,171,603	4.25	قروض متوسطة الأجل
Short-term loans	12,043,057	13,024,321	8.15	قروض قصيرة الأجل
Total liabilities	1,206,731,289	1,242,684,775	2.98	اجمالي المطلوبات
Shareholders' equity				حقوق المساهمين
Paid up capital	53,624,877	54,902,483	2.38	رأس المال المدفوع
Legal reserves	25,371,255	27,681,968	9.11	احتياطي قانوني
General reserves	16,387,250	22,540,978	37.55	احتياطي عام
Other reserves	34,478,420	31,172,744	-9.59	احتياطيات أخرى
Retained earnings	37,363,894	42,832,476	14.64	أرباح مدورة
Proposed dividend	2,408,702	3,090,184	28.29	ارباح مقترح توزيعها
Proposed bonus shares	535,262	3,388,960	533.14	أسهم منحة مقترح توزيعها
Cumulative transaction adjustment	8,443,781	5,800,887	-31.30	تعديلات متراكمة
Total shareholders' equity	178,613,441	191,410,680	7.16	مجموع حقوق المساهمين
Total liabilities & shareholders' equity	1,385,334,730	1,434,095,455	3.52	اجمالي المطلوبات وحقوق المساهمين

CONTRA ACCOUNTS

الحسابات النظامية

In thousands of aed

بآلاف الدراهم

	2010	2011	% النمو Growth	
Letters of credit	76,326,581	72,310,979	-5.26	الاعتمادات المستندية
Guarantees & acceptances	244,977,663	238,929,358	-2.47	الضمانات والقبولات
Others	154,561,485	156,816,626	1.46	أخرى
Total contra accounts	475,865,729	468,056,963	-1.64	مجموع الحسابات النظامية

بيان الارباح والخسائر المجمعة AGGREGATED PROFIT & LOSS STATEMENT

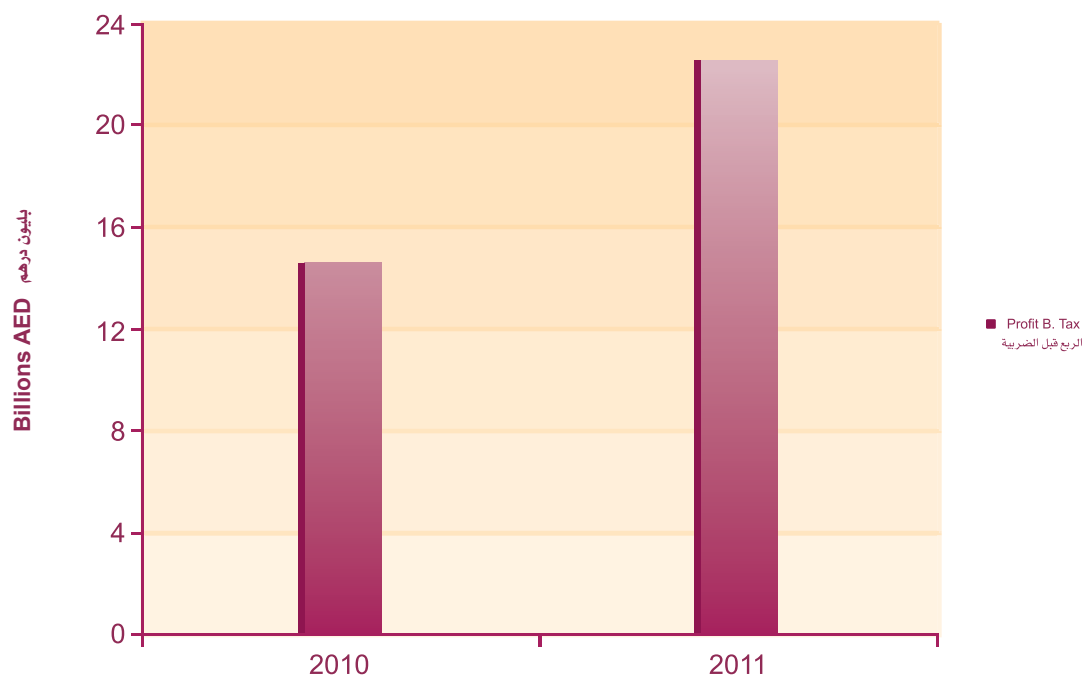
بآلاف الدراهم

In Thousands Of AED

	2010	2011	% النمو Growth	
Interest income	61,630,474	61,562,741	-0.11	الفوائد الدائنة
Interest expenses	-24,881,000	-20,739,277	-16.65	الفوائد المدينة
Net interest income	36,749,474	40,823,464	11.09	صافي ايرادات الفوائد
Other income	15,534,343	17,533,659	12.87	الايرادات الأخرى
Operating income	52,283,817	58,357,123	11.62	أرباح العمليات
General and administrative expenses	-17,544,917	-19,498,886	11.14	المصاريف الادارية والعمومية
Provision & other expenses	-20,314,166	-16,370,569	-19.41	المخصصات والمصروفات الأخرى
Net profit before taxation	14,424,734	22,487,668	55.90	صافي الأرباح قبل الضرائب
Taxation	-168,668	-820,704	386.58	الضرائب
Minority interests	-142,408	31,482	0.00	حقوق الاقلية
Net profit for the year	14,648,905	21,610,802	47.53	صافي أرباح السنة
Retained earning brought forward	31,030,382	37,363,894	20.41	أرباح مدورة من السنة السابقة
Others	-990,409	-2,195,521	0.00	أخرى
Profit available for appropriation	44,688,878	56,779,175	27.05	الأرباح القابلة للتوزيع
Proposed appropriation				التوزيع المقترح
Legal reserves	-710,688	-868,496	22.20	احتياطي قانوني
Other reserves	-139,008	-370,170	166.29	احتياطيات أخرى
General reserves	-548,380	-2,478,963	352.05	احتياطي عام
Directors' remuneration	-262,594	-279,118	6.29	مكافأة أعضاء مجلس الادارة
Paid dividend	-3,951,819	-5,921,175	49.83	أرباح للتوزيع
Proposed bonus shares	-634,045	-2,261,314	256.65	اسهم منحة مقترح توزيعها
Others	-1,078,450	-1,767,463	0.00	أخرى
Retained earnings carried forward	37,363,894	42,832,476	14.64	أرباح مدورة للسنة القادمة

AGGREGATED PROFIT & LOSS - NATIONAL BANKS

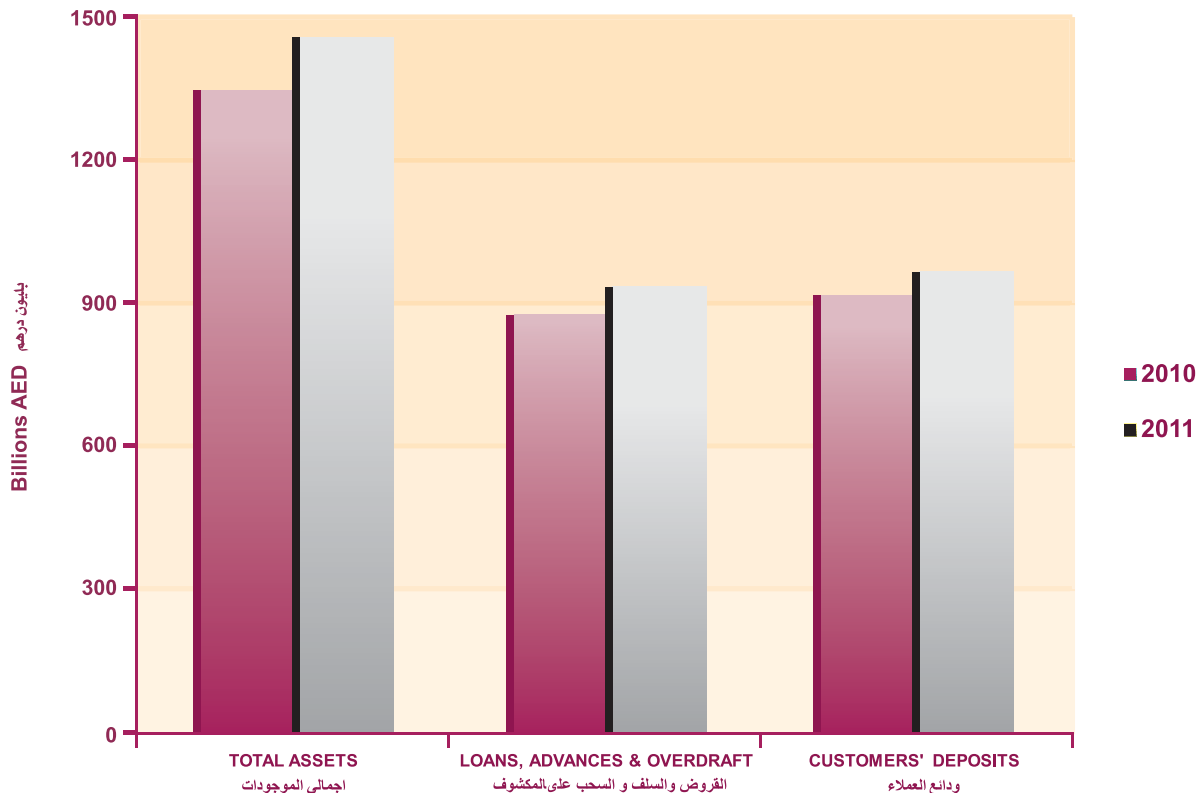
الارباح والخسائر المجمعة للمصارف الوطنية



مؤشرات هامة IMPORTANT INDICATORS

Liquidity Indicators	2010	2011	مؤشرات السيولة
Loans & Advances To Total Assets	64.46 %	64.53 %	القروض والسلف الى اجمالي الموجودات
Loans & Advances To Cus.Deposits	98.78 %	98.72 %	القروض والسلف الى ودائع العملاء
Shareholders' Funds To Total Assets	12.89 %	13.35 %	حقوق المساهمين الى اجمالي الموجودات
Cus.Deposits To Total Assets	64.46 %	65.37 %	ودائع العملاء الى اجمالي الموجودات
Capital Structure Indicators	مؤشرات هيكل راس المال		
Total Liabilities To Total Assets	87.11 %	86.65 %	اجمالي المطلوبات الى اجمالي الموجودات
Total Liabilities To Shareholders Equity	675.61 %	649.22 %	اجمالي المطلوبات الى حقوق المساهمين
Loans & Advances To Shareholders' Funds	499.97 %	483.49 %	القروض والسلف الى حقوق المساهمين
Total Asstes To Shareholders Equity	775.00 %	749.22 %	اجمالي الموجودات الى حقوق المساهمين
Profitability Indicators	مؤشرات الربحية		
Return On Assets	1.04 %	1.57 %	العائد على اجمالي الموجودات
Return On Shareholders' Funds	8.08 %	11.75 %	العائد على حقوق المساهمين
Return On Share Capital	26.90 %	40.96 %	العائد على راس المال
Dividends (Cash) To Share Capital	4.49 %	5.63 %	الارباح المقترح توزيعها الى راس المال
Dividends (Cash) To Net Profit	18.49 %	14.30 %	الارباح المقترح توزيعها الى صافي الارباح
Other Indicators	مؤشرات اخرى		
Contra Accounts To Total Assets	34.35 %	32.64 %	الحسابات النظامية الى اجمالي الموجودات
Contra Accounts To Loans & Advances	53.29 %	50.58 %	الحسابات النظامية الى القروض والسلف

AGGREGATED BALANCE SHEET - NATIONAL BANKS الميزانية العمومية المجمعة للمصارف الوطنية





جمعية مصارف الإمارات
EMIRATES BANKS ASSOCIATION

زوروا موقعنا : www.eba-ae.com VISIT OUR WEBSITE:

اتصلوا بنا : ebauae@emirates.net.ae CONTACT US:



بنك أبوظبي الوطني ش.م.ع

NATIONAL BANK OF ABU DHABI P.J.S.C

معلومات عن المصرف كما هي في ٢٠١١/١٢/٣١
Bank's Data as on - 31.12.2011

Date of Establishment	13 Feb. 1968	تاريخ التأسيس :
Head Office	Abu Dhabi أبوظبي	المقر الرئيسي :
P.O.Box	4	رقم صندوق البريد :
Telephone No.	02- 6111111	رقم الهاتف :
Telefax No.	02- 6273170	رقم الفاكس :
E-Mail :	customersupport@nbad.ae	البريد الإلكتروني :
Website :	www.nbad.ae	الموقع على الانترنت :
SWIFT CODE:	NBADAEAA	شفرة نظام التحويلات المالي :

مجلس الإدارة Board of Directors

رئيس مجلس الإدارة : معالي / ناصر أحمد خليفة السويدي
Chairman : H.E. Nasser Ahmed Khalifa Al Sowaidi

نائب رئيس مجلس الإدارة : معالي الدكتور / جوعان سالم الظاهري
Deputy Chairman : H.E. Dr. Juan Salem Al Dhaheri

Members :

الاعضاء :

- 1 - H.E. Mohamed Omar Abdulla
 - 2 - Mr. Khalifa Sultan Al Suwaidi
 - 3 - Mr. Sultan Bin Rashed Al Dhaheri
 - 4 - Sheikh Ahmed Mohamed Sultan Al Dhaheri
 - 5- Sheikh Mohamed Bin Saif Bin Mohamed Al Nahyan
 - 6- Mr. Hashim Fawwaz Al Kudsi
 - 7- Mr. David Beau
 - 8- Mr. Matar Hamdan Al Ameri
- ١ - سعادة محمد عمر عبد الله
 - ٢- السيد خليفة سلطان السويدي
 - ٣- السيد سلطان بن راشد الظاهري
 - ٤ - الشيخ احمد محمد سلطان الظاهري
 - ٥ - الشيخ محمد بن سيف بن محمد آل نهيان
 - ٦ - السيد هاشم فواز القدسي
 - ٧ - السيد دافيد بو
 - ٨ - السيد مطر حمدان العامري

الرئيس التنفيذي : السيد مايكل هـ. تومالين

Chief Executive Officer : Mr. Michael H. Tomalin

الفرع في دولة الامارات العربية المتحدة
Branches in United Arab Emirates

تليفون / فاكس Tel/Fax	ص.ب P.O.Box	المدينة City	إسم الفرع Branch Name
T : 02-6111111 TF: 02-6275738/9	2993	أبوظبي Abu Dhabi	المقر الرئيسي Main Br. No.1 Nbad Tower
T : 02-5075400 TF: 02-5757593	5279	أبوظبي Abu Dhabi	مطار أبوظبي الدولي Abu Dhabi Int. Airport Branch
T : 02-6452200 TF: 02-6452424	7021	أبوظبي Abu Dhabi	مركز أبوظبي التجاري Abu Dhabi Mall
T : 02-4485833 TF: 02-4484181	2712	أبوظبي Abu Dhabi	المرور Al Muroor
T : 02-4104953 TF: 02-6417812	31818	أبوظبي Abu Dhabi	الاتحاد Al Ettihad Branch
T : 08-8776343 TF: 08-8776453	11875	أبوظبي - المنطقة الغربية Abu Dhabi	الرويس Ruweis
T : 02-4103900 TF: 02-6446050	7749	أبوظبي Abu Dhabi	شارع السلام Al Salam Street
T : 02-4103000 TF: 02-4478344	71230	أبوظبي Abu Dhabi	شارع الخليج العربي Arabian Gulf Road
T : 02-5834374 TF: 02-5833359	11700	أبوظبي - بني ياس Abu Dhabi	بني ياس Baniyas
T : 02-6688792 TF: 02-6663925	7644	أبوظبي Abu Dhabi	البطين Bateen
T : 02-5589446 TF: 02-5589447	26380	أبوظبي Abu Dhabi	منطقة بين الجسرين Between Two Bridges Area
T : 02-6919777 TF: 02-6819122	3699	أبوظبي Abu Dhabi	الكورنيش Corniche
T : 02-8731099 TF: 02-8731448	46175	أبوظبي - جزيرة داس Abu Dhabi	جزيرة داس Das Island
T : 02-8781240 TF: 02-8781331	50670	أبوظبي - دلمة Abu Dhabi	جزيرة دلمة Dalma Island
T : 02-4106000 TF: 02-6667480	46175	أبوظبي Abu Dhabi	فرع الخالدية Khalidiya Branch
T : 02-8822388 TF: 02-8822188	50419	أبوظبي Abu Dhabi - Liwa	ليوا Liwa
T : 02-8846146 TF: 02-8846496	50019	أبوظبي Abu Dhabi - Western Region	مدينة زايد Madinat Zayed
T : 02-6816002 TF: 02-6816018	35835	أبوظبي Abu Dhabi	مركز المارينا التجاري Marina Mall

الفرع في دولة الامارات العربية المتحدة
Branches in United Arab Emirates

تليفون / فاكس Tel/Fax	ص.ب P.O.Box	المدينة City	إسم الفرع Branch Name
T : 02-8836506 TF: 02-8836313	77110	أبوظبي- المنطقة الغربية WESTERN REGION	المرفأ Al Mirfa'a
T : 02-5029500 TF: 02-5559997	8351	أبوظبي Abu Dhabi	المصفح Mussaffah
T : 02-5632411 TF: 02-5633508	76142	الشهامه - ابوظبي Al Shahama - Abu Dhabi	الشهامه Al Shahama
T : 02-6908900 TF: 02-6908908	40039	أبوظبي Abu Dhabi	قصر الامارات Emirates Palace
T : 02-6419800 TF: 02-6416677	46727	أبوظبي Abu Dhabi	فرع شارع الشيخ راشد Sh. Rashid Road Br.
T : 03-7642400 TF: 03-7668150	1138	العين - دوار الساعه Al Ain - Clock Tower	دوار برج الساعه Clock Tower
T : 03-7519900 TF: 03-7513636	59212	العين Al Ain	مركز العين التجاري Al Ain Mall
T : 03-7011300 TF: 03-7517911	17822	العين Al Ain	العين الفرع الجديد Al Ain New Branch
T : 03-7322400 TF: 03-7322500	17087	العين - الهير Al Ain - Al Hayer	الهير Al Hayer
T : 03-7213222 TF: 03-7212155	19771	العين - الصناعيه Al Ain - Al Sinaiya	الصناعيه Al Sinaiya
T : 03-7347919 TF: 03-7347414	10033	العين Al Ain	سويحان Sweihan
T : 04-3445050 TF: 04-3499012	333314	دبي Dubai	الجميره Jumairah
T : 04-2226141 Tf: 04-2243777	4436	دبي - ديره Dubai - Deira	ديره Deira
T:04-3599111 Tf:04-3517388	2372	دبي Dubai	بر دبي Dubia Side
T:04-8116700 Tf:04-8815181	17177	دبي Dubai	جبل علي Jebel Ali
T:04-7071111 Tf:04-3430527	33317	دبي Dubai	شارع الشيخ زايد Shaikh Zayed Road
T:04-2580029 Tf:04-2581613	48111	دبي Dubai	القصييص Al Qusais
T : 06-5385143 Tf: 06-5583455	1109	الشارقه Sharjah	الشارقه Sharjah

الفرع في دولة الامارات العربية المتحدة
Branches in United Arab Emirates

تليزون / فاكس Tel/Fax	ص.ب P.O.Box	المدينة City	إسم الفرع Branch Name
T : 06-5695500 Tf: 06-5695511	20606	الشارقة Sharjah	البرج Al Bourj Avenue
T : 06-8822929 Tf: 06-8826006	13443	الشارقة-مدينة الذيد	الذيد Al Dhaid
T : 09-2383533 Tf: 09-2383735	10092	الشارقة Sharjah	خورفكان Khorfakan
T : 09-2772112 Tf: 09-2772712	11979	الشارقة Sharjah	كلباء Kalba
T : 06-7422996 Tf: 06-7425750	988	عجمان Ajman	عجمان Ajman
T : 06-7660033 Tf: 06-7667577	733	ام القيوين Umm Al Quwain	ام القيوين Umm Al Quwain
T : 07-2056666 Tf: 07-2330950	350	رأس الخيمة Ras Al Khaimah	رأس الخيمة Ras Al Khaimah
T : 07-2056800 Tf: 07-2281305	5744	رأس الخيمة Ras Al Khaimah	النخيل Al Nakheel
T : 09-2222633 Tf: 09-2227241	79	الفجيرة Fujairah	الفجيرة Fujairah
T : 09-2440677 Tf: 09-2440688	149900	الفجيرة Fujairah	دبا Dibba
T : 02-6112736 Tf : 02-5501262	90855	أبوظبي Abu Dhabi	فرع المصفح الصناعي Abu Dhabi Indus. City, Mussafah
T : 02- 5635695 Tf : 02- 5630806	77455	الشهامة - ابوظبي Abu Dhabi	فرع الشهامة الجديدة New Al Shahama
T :04 - 3413888 Tf : 04 -3413889	211875	دبي Dubai	مركز الامارات التجاري Mall Of Emirates
T : 02 - 6767665 Tf : 02 - 6714143	48089	أبوظبي Abu Dhabi	فرع ش. الميناء Mina Road Br.
T : 02 - 4494996 Tf : 02 - 4493788	94959	أبوظبي Abu Dhabi	المعرض الدولي National Exhibition Center
T : 02 - 6177460 TF: 02- 6275738	662	أبوظبي Abu Dhabi	غرفة صناعة وتجارة ابوظبي Abu Dhabi Chamber Of Commerce & Industry
T : 03 - 7351886 TF: 03 - 7351451	21844	العين Al Ain	الوقن Al Wagon
T : 04 - 3398260 TF: 04 - 3398463	73700	دبي Dubai	مركز دبي التجاري Dubai Mall

الفروع في دولة الامارات العربية المتحدة
Branches in United Arab Emirates

تليضون / فاكس Tel/Fax	ص.ب P.O.Box	المدينة City	إسم الفرع Branch Name
T : 02- 6651215 TF: 02- 6650563	110818	أبوظبي Abu Dhabi	فرع باريس غاليري Paris Galalery
T : 02- 6075365 TF: 02- 6075385	26380	أبوظبي Abu Dhabi	المعهد البترولي Petroleum Institute
T : 02- 5540300 TF: 02- 5549193	8351	أبوظبي Abu Dhabi	فرع البلدية - المصفح Mussafah Municipality
T : 02- 7684313 TF: 02- 7684451	85313	العين Al Ain	المقام Al Maqam
T : 04- 4245600 TF: 04- 4298350	505115	دبي Dubai	مدينة دبي الطبية Dubai Health Care City
T : 09- 2444666 TF: 09- 2442217	11500	الفجيرة Fujairah	فرع دبا Dibba Br.
T : 09- 2361000 TF: 09- 2361001	12227	الفجيرة Fujairah	فرع قدفع Qidfaa Br.
T : 06- 5304759 Tf: 06- 5304739	7210	الشارقة Sharjah	فرع التعاون Al Tawuun Br.
T : 06- 5308989 Tf: 06- 5308602	45493	الشارقة Sharjah	فرع النهضة Al Nahda Br.
T : 06- 8861212 Tf: 06- 8861813	48100	الشارقة Sharjah	فرع المدام Al Madam Br.
T : 04- 3397499 Tf: 04- 3397332	282227	دبي Dubai	فرع القوز Al Quoz Br.
T : 04- 2656184 Tf: 04- 2656186	4436	دبي Dubai	فرع هور العنز Hor Al Anz Br.
T : 02- 8721979 TF: 02- 8721959	76900	أبوظبي- المنطقة الغربية WESTERN REGION	فرع السلع Al Sillaa Br.
T : 02- 8742117 TF: 02- 8742119	77729	أبوظبي- المنطقة الغربية WESTERN REGION	فرع غياثي Ghayathi Br.
T : 03- 7625414 TF: 03- 6724425	86777	العين Al Ain	فرع المتحف Civic Br.
T : 02- 5532922 TF: 02- 5591251	8351	أبوظبي Abu Dhabi	فرع مركز مزيد التجاري Mezyad Mall Br.
T : 02- 5562998 TF: 02- 5562993	131770	أبوظبي Abu Dhabi	فرع طيران الاتحاد Etihad Airways Br.
T : 02- 5831720 TF: 02- 5831720	11700	أبوظبي Abu Dhabi	فرع الوثبة Al Wathba Br.

الفرع في دولة الامارات العربية المتحدة
Branches in United Arab Emirates

تليزون / فاكس Tel/Fax	ص.ب P.O.Box	المدينة City	إسم الفرع Branch Name
T : 02- 6355390 TF: 02- 6355389	2712	أبوظبي Abu Dhabi	فرع مدينة زايد Madinat Zayed
T : 02- 4468559 TF: 02- 4460184	46175	أبوظبي Abu Dhabi	فرع جهاز أبوظبي للرقابة الغذائية Abu Dhabi Food Control Authority
T : 02- 4103801 TF: 02- 4450568	46175	أبوظبي Abu Dhabi	فرع البلدية - الكرامة Al Karama Municipality
T : 02- 7640761 TF: 02- 7640607	1138	العين Al Ain	فرع النداء - السيدات Al Nada Ladies
T : 03- 7322400 TF: 03- 7322500	17087	العين Al Ain	فرع الهير Al Hayer Br.
T : 06- 5721111 Tf: 06- 5721100	1109	الشارقة Sharjah	فرع البحيرة Al Buhaira Br.
T : 06- 5353530 Tf: 06- 5353113	33777	الشارقة Sharjah	فرع الصناعية Industrial Area Br.
T : 02- 5570401 TF: 02- 5570421	93003	أبوظبي Abu Dhabi	فرع مدينة مصدر Masdar City Br.

الفرع خارج دولة الامارات العربية المتحدة
Branches outside United Arab Emirates

تليفون / فاكس Tel/Fax	ص.ب P.O.Box	المدينة City	إسم الدولة Country Name
T :+973-17560870 TF : +973-17583281	Building No: 2611 Road No :2833 Al Seef District 428 P.O.BOX 5247	المنامة - البحرين Manama - Bahrain	البحرين Bahrain
T : +968-24761000 TF: +968- 24761010/60	Commercial Business Distrct (CBD), Building No.320, Way No.4010, Block No. 140 P.O.BOX 303, OMAN	مسقط Muscut	سلطنة عمان Sultanate Of Oman
T : +965 22904141 TF : + 965 22495196	AL BAHAR TOWERS,AHMED AL JABER STREET , SHARQ P.O.BOX 2620,UWAIT	الكويت Kuwiat	الكويت Kuwait
T : +249-183787203 TF: +249-183774892	Atbara ST. - AL TAKA Building P.O.BOX 12147, KHARTOUM, DEMOCRATIC REPUBLIC OF SUDAN	الخرطوم Khartoum	السودان Sudan
T : +20-2 37475000 TF: +20-2 37475295	(REGIONAL OFFICE) NILE TOWER (18 TH FLOOR) 21 GIZA STR. GIZA, EGYPT	القاهرة Cairo	مصر Egypt
T : +33-1 53230280 Tf: +33-1 47208160	125 Avenue Des Champs Elysees, 75008-paris	باريس Paris	فرنسا France
T :+44-207-3933600 Tf:+44-207-2354712	One King Bridge London Sw1 X7 Ly	لندن London	المملكة المتحدة Uk
T : + 1 202-8427900 Tf:+ 1 202-8427955	1430 K Str. N.w.suite 400, Washington D.c. 20005 U.S.A	واشنطن Washington D.c.	الولايات المتحدة الامريكية U.S.A
T : + 41 (0)22 7075000 Tf:+ 41 (0)22 7075010	NBAD Private Bank (Suisse) Quai de l'Ile 5, p.o.box 5055 CH-121	جنيف Geneva	سويسرا Swizerland
T : + 41 (0)22 7075000 Tf:+ 41 (0)22 7075010	Abdul Hameed Sharaf str. Al Shmeisani 941110	عمان Amman	الاردن Jordan
T : + 852-3413 4388 Tf: + 852-3413 4393	18th floor, No.9, Queen's Raod, Central	هونغ كونغ Hong Kong	هونغ كونغ Hong Kong
T : + 218 21 3362283 Tf:+ 218 21 2362284	Burj Al FeteH, P.O. Box: 259, Tripoli	طرابلس Tripoli	طرابلس / ليبيا Tripoli - Libya

الميزانية العمومية BALANCE SHEET

In thousands of AED

بآلاف الدراهم

ASSETS	2010	2011	% النمو Growth	الموجودات
Cash & deposit with central bank	18,429,827	24,468,641	32.77	نقد وودائع لدى المصرف المركزي
Due from banks	14,764,757	15,166,763	2.72	ودائع وأرصدة مدينة للمصارف
Securities	33,587,288	44,605,105	32.80	استثمارات
Loans, advances and overdraft	136,833,496	159,522,178	16.58	القروض والسلف و السحب على المكشوف
Fixed assets	2,210,552	2,215,760	0.24	موجودات ثابتة
Other assets	5,601,350	9,689,058	72.98	موجودات أخرى
Total assets	211,427,270	255,667,505	20.92	اجمالي الموجودات
Liabilities				المطلوبات
Customers' deposits	123,130,589	151,816,887	23.30	ودائع العملاء
Due to banks	31,551,346	39,795,601	26.13	ودائع وأرصدة دائنة للمصارف
Other liabilities	7,283,019	11,013,236	51.22	مطلوبات أخرى
Minority interest	0	0	0.00	حقوق الأقلية
Long -term loans	8,312,286	7,990,054	-3.88	قروض طويلة الأجل
Meduim-term loans	14,458,665	15,148,516	4.77	قروض متوسطة الأجل
Short-term loans	2,577,949	3,513,726	36.30	قروض قصيرة الأجل
Total liabilities	187,313,854	229,278,020	22.40	اجمالي المطلوبات
Shareholders' equity				حقوق المساهمين
Paid up capital	6,391,703	6,870,043	7.48	رأس المال المدفوع
Legal reserves	0	0	0.00	احتياطي قانوني
General reserves	10,089,739	11,466,410	13.64	احتياطي عام
Other reserves	3,324,105	3,563,274	7.19	احتياطيات أخرى
Retained earnings	4,180,205	4,385,622	4.91	أرباح مدورة
Proposed dividend	52,739	76,497	45.05	ارباح مقترح توزيعها
Proposed bonus shares	74,925	27,639	-63.11	أسهم منحة مقترح توزيعها
Cumulative transaction adjustment	0	0	0.00	تعديلات متراكمة
Total shareholders' equity	24,113,416	26,389,485	9.44	مجموع حقوق المساهمين
Total liabilities & shareholders' equity	211,427,270	255,667,505	20.92	اجمالي المطلوبات وحقوق المساهمين

CONTRA ACCOUNTS

الحسابات النظامية

IN THOUSANDS OF AED

بآلاف الدراهم

	2010	2011	% النمو Growth	
Letters of credit	36,744,734	32,279,658	-12.15	الاعتمادات المستندية
Guarantees & acceptances	47,854,797	45,411,893	-5.10	الضمانات والقبولات
Others	34,430,961	32,438,178	-5.79	أخرى
Total contra accounts	119,030,492	110,129,729	-7.48	مجموع الحسابات النظامية

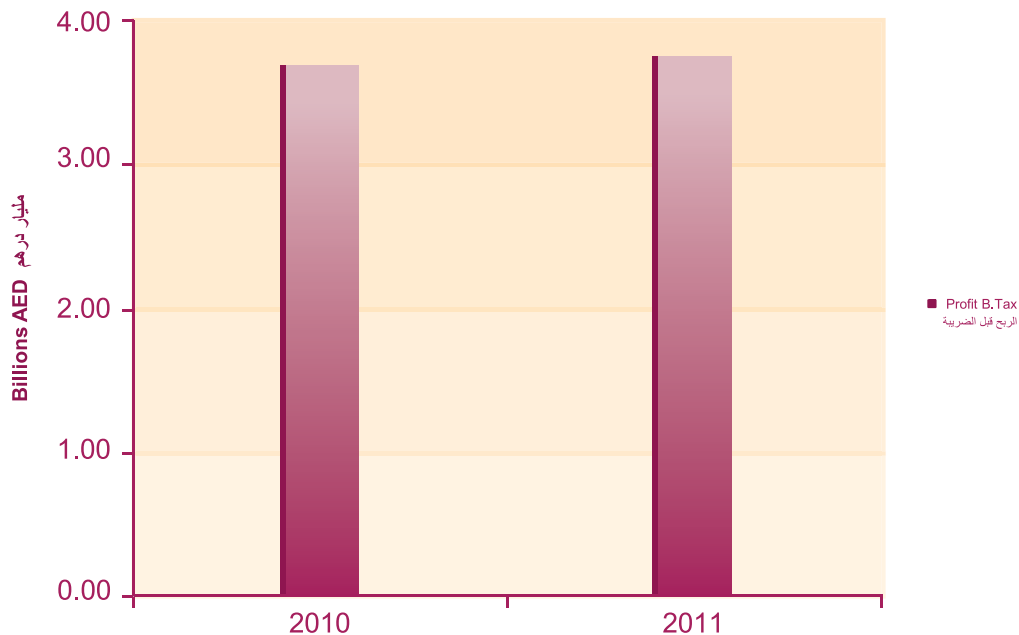
بيان الأرباح والخسائر PROFIT & LOSS STATEMENT

In thousands of AED

بآلاف الدراهم

	2010	2011	% النمو Growth	
Interest income	7,430,083	8,014,597	7.87	الفوائد الدائنة
Interest expenses	-2,181,243	-2,211,703	1.40	الفوائد المدينة
Net interest income	5,248,840	5,802,894	10.56	صافي إيرادات الفوائد
Other income	1,929,694	2,077,968	7.68	الإيرادات الأخرى
Operating income	7,178,534	7,880,862	9.78	أرباح العمليات
General and administrative expenses	-2,186,002	-2,563,724	17.28	المصاريف الإدارية والعمومية
Provision & other expenses	-1,206,771	-1,498,555	24.18	المخصصات والمصروفات الأخرى
Net profit before taxation	3,785,761	3,818,583	0.87	صافي الأرباح قبل الضرائب
Taxation	-102,602	-111,036	8.22	الضرائب
Minority interests	0	0	0.00	حقوق الأقلية
Net profit for the year	3,683,159	3,707,547	0.66	صافي أرباح السنة
Retained earning brought forward	605,760	4,180,205	590.08	أرباح مدورة من السنة السابقة
Others	-108,714	-239,169	120.00	أخرى
Profit available for appropriation	4,180,205	7,648,583	82.97	الأرباح القابلة للتوزيع
Proposed appropriation				التوزيع المقترح
Legal reserves	0	0	0.00	احتياطي قانوني
Other reserves	0	0	0.00	احتياطيات أخرى
General reserves	0	-2,300,000	0.00	احتياطي عام
Directors' remuneration	0	-5,450	0.00	مكافأة أعضاء مجلس الإدارة
Paid dividend	0	-717,511	0.00	أرباح للتوزيع
Proposed bonus shares	0	0	0.00	اسهم منحة مقترح توزيعها
Others	0	-240,000	0.00	أخرى
Retained earnings carried forward	4,180,205	4,385,622	4.91	أرباح مدورة للسنة القادمة

NATIONAL BANK OF ABU DHABI P.J.S.C بنك أبوظبي الوطني ش.م.ع



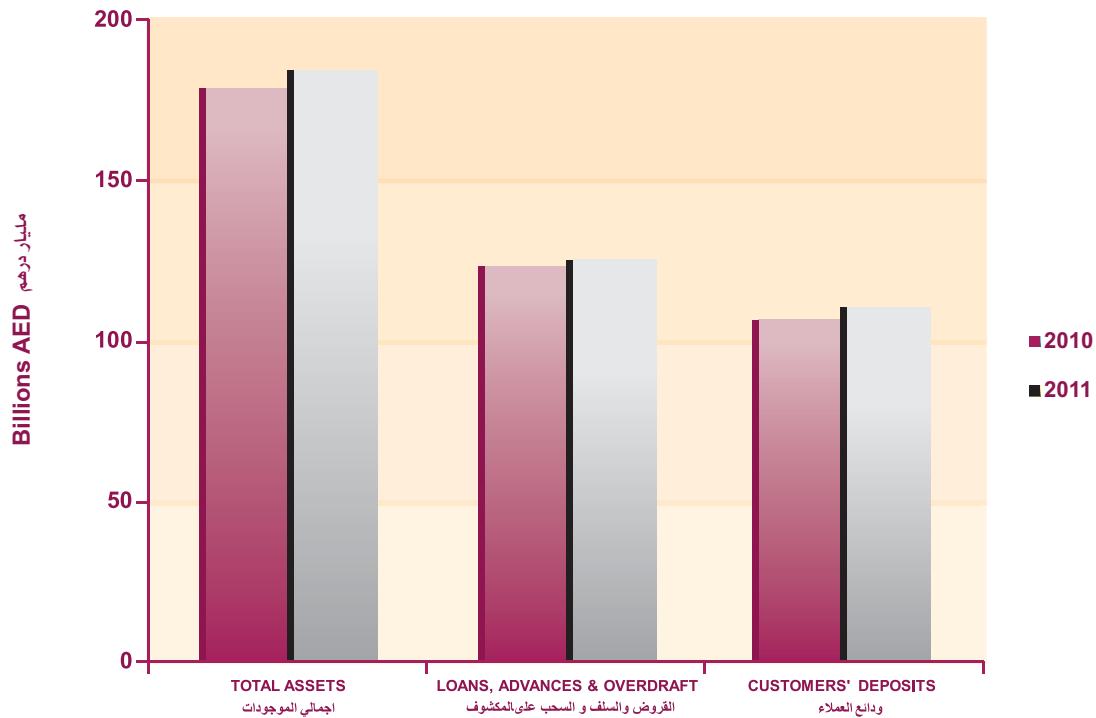
مؤشرات هامة

IMPORTANT INDICATORS

Liquidity Indicators	2010	2011	مؤشرات السيولة
Loans & advances to total assets	64.72 %	62.39 %	القروض والسلف الى اجمالي الموجودات
Loans & advances to cus.Deposits	111.13 %	105.08 %	القروض والسلف الى ودائع العملاء
Shareholders' funds to total assets	11.41 %	10.32 %	حقوق المساهمين الى اجمالي الموجودات
Cus.Deposits to total assets	58.24 %	59.38 %	ودائع العملاء الى اجمالي الموجودات
Capital Structure Indicators			مؤشرات هيكل راس المال
Total liabilities to total assets	88.59 %	89.68 %	اجمالي المطلوبات الى اجمالي الموجودات
Total liabilities to shareholders equity	776.80 %	868.82 %	اجمالي المطلوبات الى حقوق المساهمين
Loans & advances to shareholders' funds	567.46 %	604.49 %	القروض والسلف الى حقوق المساهمين
Total asstes to shareholders equity	876.80 %	968.82 %	اجمالي الموجودات الى حقوق المساهمين
Profitability Indicators			مؤشرات الربحية
Return on assets	1.79 %	1.49 %	العائد على اجمالي الموجودات
Return on shareholders' funds	15.70 %	14.47 %	العائد على حقوق المساهمين
Return on share capital	59.23 %	55.58 %	العائد على راس المال
Dividends (cash) to share capital	0.83 %	1.11 %	الارباح المقترح توزيعها الى راس المال
Dividends (cash) to net profit	1.39 %	2.00 %	الارباح المقترح توزيعها الى صافي الارباح
Other Indicators			مؤشرات اخرى
Contra accounts to total assets	56.30 %	43.08 %	الحسابات النظامية الى اجمالي الموجودات
Contra accounts to loans & advances	86.99 %	69.04 %	الحسابات النظامية الى القروض والسلف

NATIONAL BANK OF ABU DHABI P.J.S.C

بنك أبوظبي الوطني ش.م.ع



بنك أبوظبي التجاري ش.م.ع

ABU DHABI COMMERCIAL BANK P.J.S.C

معلومات عن المصرف كما هي في ٢٠١١/١٢/٣١
Bank's Data as on - 31.12.2011

Date of Establishment	1985	تاريخ التأسيس:
Head Office	Abu Dhabi ابوظبي	المقر الرئيسي:
P.O.Box	939	رقم صندوق البريد:
Telephone No.	02- 6962222	رقم الهاتف:
Telefax No.	02- 6109704	رقم الفاكس:
E-Mail :	adcbactive@adcb.com	البريد الإلكتروني:
Website :	www.adcb.com	الموقع على الانترنت:
Swift code	ADCBAAEA	شفرة نظام التحويلات المالي

مجلس الإدارة Board of Directors

AS OF 26/03/2012

رئيس مجلس الإدارة : السيد عيسى محمد غانم السويدي

Chairman : Mr. Eissa Mohamed Ghanem AL Suwaidi

نائب الرئيس وعضو المجلس : السيد محمد سلطان عبدالله غنوم الهاملي

Vice Chairman and Board Member : Mr. Mohamed Sultan Abdulla Ghannoum Al Hameli

Members :

الاعضاء:

- 1 - Mr. Mohamed Darwish Mohamed Husain Ali Al Khouri
- 2 - Mr. Khalid Abdallah Khalifa AL Suwaidi
- 3 - Mr. Abdulla Khalil Mohd Samea Al Mutawa
- 4 - Mr. Jean-Paul Villain
- 5 - Mr. Mohamed Ali Al Dhaheri
- 6 - Mr. Salem Mohamed Al Ameri
- 7 - Mr. Mohamed Esmael Al Fahim
- 8 - SHK. Sultan Bin Suroor Al Dhahiri

- ١ - السيد محمد درويش محمد حسين علي الخوري
- ٢ - السيد خالد عبدالله خليفة السويدي
- ٣ - السيد عبدالله خليل محمد سميع المطوع
- ٤ - السيد جين بول فيلان
- ٥ - السيد محمد علي الظاهري
- ٦ - السيد سالم محمد العامري
- ٧ - السيد محمد اسماعيل الفهيم
- ٨ - الشيخ سلطان بن سرور الظاهري

عضو المجلس والرئيس التنفيذي : السيد علاء محمد عطا خليل عريقات

Board Member and CEO: Mr. Ala'a Mohamed Atta Khalil Eraiqat

الضروع في دولة الامارات العربية المتحدة
Branches in United Arab Emirates

تليفون / فاكس Tel/Fax	ص.ب P.O.Box	المدينة City	إسم الفرع Branch Name
T : 02-6962222 Tf: 02-6109772	2934	أبوظبي Abu Dhabi	شارع السلام Al Salam St.
T : 02-6275500 Tf: 02-6260540	2054	أبوظبي Abu Dhabi	الكورنيش Corniche
T : 02-4067500 Tf: 02-6340682	2832	أبوظبي Abu Dhabi	شارع حمدان Hamdan Street
T : 02-6946000 Tf: 02-6109712	2800	أبوظبي Abu Dhabi	النادي السياحي Tourist Club Area
T : 02-4458288 Tf: 02-4458499	25993	أبوظبي Abu Dhabi	شارع الشيخ راشد Sh. Rashed Street
T : 02-5016300 Tf: 02-6109822	29923	أبوظبي Abu Dhabi	الخالدية Khalidiya
T : 02-4447960 Tf: 02-4444795	939	أبوظبي Abu Dhabi	المرور Al muroor
T : 02-6963000 Tf: 02-6715532	34144	أبوظبي Abu Dhabi	فرع شارع النجده Najda Street
T : 02-6213901 Tf: 02-6109720	5154	أبوظبي Abu Dhabi	شارع الفلاح Falah St
T : 02-5544272 Tf: 02-5544273	9331	أبوظبي Abu Dhabi	المصفح Mussafah
T : 02-5632255 Tf: 02-6109876	76122	أبوظبي Abu Dhabi	الشهامة Al Shahama
T : 02-5821550 Tf: 02-5821007	11616	أبوظبي Abu Dhabi	مدينة بني ياس Baniyas Town
T : 02-5016226 Tf: 02-6109877	6488	أبوظبي Abu Dhabi	فرع مطار أبوظبي الدولي Abu Dhabi International Airport
T : 02-8846180 Tf: 02-8847663	50013	أبوظبي Abu Dhabi	بدع زايد Zayed Town
T : 02-8775015 Tf: 02-6109866	11851	أبوظبي Abu Dhabi	الرويس Ruwais
T : 02-8721300 Tf: 02-6109854	76889	أبوظبي Abu Dhabi	البيعا Al Bayah
T : 02-8742155 Tf: 02-8741626	77731	أبوظبي Abu Dhabi	غياثي Ghyathi
T : 02-5500724 Tf: 02-5500739	39260	أبوظبي Abu Dhabi	مدينة إيكاد Icad

الضروع في دولة الامارات العربية المتحدة
Branches in United Arab Emirates

تليفون / فاكس Tel/Fax	ص.ب P.O.Box	المدينة City	إسم الفرع Branch Name
T : 03-7550000 Tf: 03-6109775	15180	العين Al Ain	العين - الفرع الرئيسي Al-ain -main Branch
T : 03-7669999 Tf: 03-6109739	1280	العين Al Ain	شارع خليفة Khalifa St
T : 03-7210009 Tf: 03-6109819	24699	العين Al Ain	منطقة العين الصناعية Al Ain Industrial area
T : 03-7351444 Tf: 03-7351799	21879	العين Al Ain	الوجن Al Wagan
T : 03-7814000 Tf: 03-7826600	81084	العين Al Ain	اليحمر Al Yahar
T : 03-7321888 Tf: 03-7322883	21112	العين Al Ain	الحير Al Hayer
T : 04-2958888 Tf: 04-2956632	5550	دبي Dubai	شارع الرقة Al Riggah Road
T : 04-3345000 Tf: 04-3348000	12808	دبي Dubai	شارع الكرامة Al Karama
T : 04-6024100 Tf: 02-6109790	1069	دبي Dubai	ديره Deira
T : 04-3984444 Tf: 04-3982664	9286	دبي Dubai	شارع المينا Al Mina Road.
T : 04-7058888 Tf: 02-6109732	19678	دبي Dubai	القصييص Al Qusais
T : 04-3615151 Tf: 02-6109735	37363	دبي Dubai	فرع شارع الاتحاد Ittihad Road
T : 04-4069601 Tf: 02-6109749	214031	دبي Dubai	فرع الجميرا Jumiarah Br.
T : 04-3411001 Tf: 02-6109732	72225	دبي Dubai	فرع مركز الامارات التجاري Mall Of Emirates
T : 06-5737000 Tf: 06-5722322	4377	الشارقة Sharjah	الفرع الرئيسي Main Branch
T : 06-5433300 Tf: 06-5421285	23657	الشارقة Sharjah	المنطقة الصناعية Industrial Area
T : 06-5566169 Tf: 06-6109731	66655	الشارقة Sharjah	فرع البحيرة Buhairah Branch

الفروع في دولة الامارات العربية المتحدة
Branches in United Arab Emirates

تليفون / فاكس Tel/Fax	ص.ب P.O.Box	المدينة City	إسم الفرع Branch Name
T : 02-6772362 Tf : 02-6109797	48332	أبوظبي Abu Dhabi	فرع جاسكو Gasco Br.
T : 02-5016222 Tf : 02-6109807	109563	أبوظبي Abu Dhabi	مركز الراحة التجاري Al Raha Mall
T : 02-4014165 Tf : 02-6109860	46604	أبوظبي Abu Dhabi	فرع مدينة خليفة أ Khalifa City A
T : 07-2332200 Tf : 07-2332020	1633	رأس الخيمة Ras Al Khaimah	رأس الخيمة Ras Al Khaimah
T : 09-2223900 Tf : 09-2224900	770	الفجيرة Fujairah	الفجيرة Fujairah
T : 09-2446444 Tf : 09-2444838	13212	الفجيرة Fujairah	دبا Dibba
T : 06-7443444 Tf : 06-7443300	1843	عجمان Ajman	عجمان Ajman
T : 03-7028982 Tf : 03-6109856	87532	العين Al Ain	فرع مركز البوادي التجاري Bawadi Mall Br.
T : 04-7058820 Tf : 02-6109850	49124	دبي Dubai	فرع مركز دبي التجاري Dubai Mall Br.
T : 04-4091911 Tf : 02-4091911	118385	دبي Dubai	فرع شارع خالد بن الوليد Khalid Bin Waleed Br.
T : 06-5196666 Tf : 06-5566223	30875	الشارقة Sharjah	فرع المجاز Al Majaz Br.
T : 04-3106880 Tf : 02-6109882	262858	دبي Dubai	فرع جافزا Jafza

الفروع خارج دولة الامارات العربية المتحدة
Branches outside United Arab Emirates

تليفون / فاكس Tel/Fax	ص.ب P.O.Box	المدينة City	إسم الدولة Country Name
T : 00912222 - 855658 Tf : 00912222 - 870686	11248	مومباي Mombay	الهند India
T : 0091802 - 5582000 Tf : 0091802 - 5582323	5271	بانجلور Bangalore	الهند India
T : 0044 (0) 1543 883153 Tf : 0044 (0) 1543 883122	JE12AB	جيرسي Jersey	نيو جيرسي New Jersey

الميزانية العمومية BALANCE SHEET

In Thousands Of AED

بآلاف الدراهم

ASSETS	2010	2011	% النمو Growth	الموجودات
Cash & deposit with central bank	5,887,630	6,629,945	12.61	نقد وودائع لدى المصرف المركزي
Due from banks	18,397,534	20,839,932	13.28	ودائع وأرصدة مدينة للمصارف
Securities	8,263,138	15,067,858	82.35	استثمارات
Loans, advances and overdraft	122,771,870	124,754,737	1.62	القروض والسلف و السحب على المكشوف
Fixed assets	1,070,321	964,518	-9.89	موجودات ثابتة
Other assets	21,880,701	15,468,640	-29.30	موجودات أخرى
Total assets	178,271,194	183,725,630	3.06	اجمالي الموجودات
Liabilities				المطلوبات
Customers' deposits	106,134,185	109,887,477	3.54	ودائع العملاء
Due to banks	4,841,865	3,138,486	-35.18	ودائع وأرصدة دائنة للمصارف
Other liabilities	17,795,993	16,725,135	-6.02	مطلوبات أخرى
Minority interest	8,561	5,517	-35.56	حقوق الأقلية
Long -term loans	8,906,109	1,088,452	-87.78	قروض طويلة الأجل
Medium-term loans	14,554,586	21,297,962	46.33	قروض متوسطة الأجل
Short-term loans	6,465,108	9,510,595	47.11	قروض قصيرة الأجل
Total liabilities	158,706,407	161,653,624	1.86	اجمالي المطلوبات
Shareholders' equity				حقوق المساهمين
Paid up capital	4,810,000	5,595,597	16.33	رأس المال المدفوع
Legal reserves	1,329,696	1,632,282	22.76	احتياطي قانوني
General reserves	2,000,000	2,000,000	0.00	احتياطي عام
Other reserves	9,726,091	9,540,687	-1.91	احتياطيات أخرى
Retained earnings	1,524,201	3,708,227	143.29	أرباح مدورة
Proposed dividend	0	0	0.00	ارباح مقترح توزيعها
Proposed bonus shares	0	0	0.00	أسهم منحة مقترح توزيعها
Cumulative transaction adjustment	174,799	-404,758	0.00	تعديلات متراكمة
Total shareholders' equity	19,564,787	22,072,035	12.82	مجموع حقوق المساهمين
Total liabilities & shareholders' equity	178,271,194	183,725,659	3.06	اجمالي المطلوبات وحقوق المساهمين

CONTRA ACCOUNTS

الحسابات النظامية

In thousands of aed

بآلاف الدراهم

	2010	2011	% النمو Growth	
Letters of credit	2,261,976	4,049,791	79.04	الاعتمادات المستندية
Guarantees & acceptances	23,073,148	18,577,850	-19.48	الضمانات والقبولات
Others	15,318,580	12,562,247	-17.99	أخرى
Total contra accounts	40,653,704	35,189,888	-13.44	مجموع الحسابات النظامية

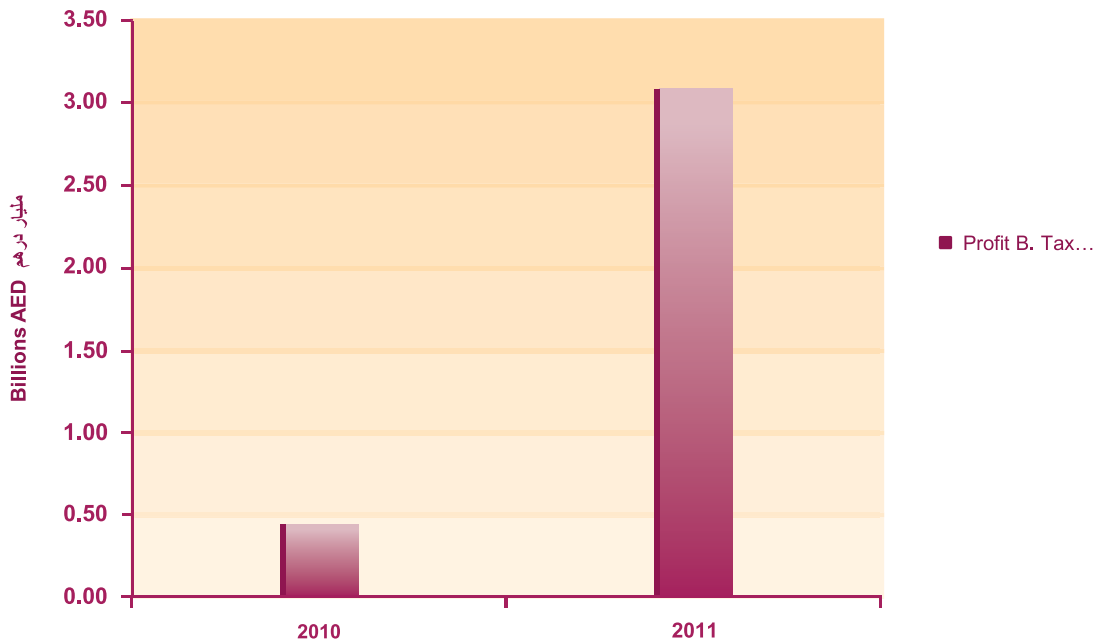
بيان الأرباح والخسائر PROFIT & LOSS STATEMENT

In Thousands Of AED

بآلاف الدراهم

	2010	2,011	% النمو Growth	
Interest income	7,376,435	7,716,163	4.61	الفوائد الدائنة
Interest expenses	-3,694,230	-3,028,392	-18.02	الفوائد المدينة
Net interest income	3,682,205	4,687,771	27.31	صافي إيرادات الفوائد
Other income	1,653,695	2,854,614	72.62	الإيرادات الأخرى
Operating income	5,335,900	7,542,385	41.35	أرباح العمليات
General and administrative expenses	-1,648,982	-2,063,225	25.12	المصاريف الإدارية والعمومية
Provision & other expenses	-3,287,071	-2,397,828	-27.05	المخصصات والمصروفات الأخرى
Net profit before taxation	399,847	3,081,332	670.63	صافي الأرباح قبل الضرائب
Taxation	-9,232	-36,221	292.34	الضرائب
Minority interests	9,614	19,246	100.19	حقوق الأقلية
Net profit for the year	381,001	3,025,865	694.19	صافي أرباح السنة
Retained earning brought forward	1,467,983	1,524,201	3.83	أرباح مدورة من السنة السابقة
Others	0	0	0.00	أخرى
Profit available for appropriation	1,848,984	4,550,066	146.08	الأرباح القابلة للتوزيع
Proposed appropriation التوزيع المقترح				
Legal reserves	-38,100	-302,586	694.19	احتياطي قانوني
Other reserves	-38,100	-302,586	694.19	احتياطيات أخرى
General reserves	0	0	0.00	احتياطي عام
Directors' remuneration	-5,250	0	0.00	مكافأة أعضاء مجلس الإدارة
Paid dividend	0	0	0.00	أرباح للتوزيع
Proposed bonus shares	0	0	0.00	أسهم منحة مقترح توزيعها
Others	-243,333	-236,667	-2.74	أخرى
Retained earnings carried forward	1,524,201	3,708,227	143.29	أرباح مدورة للسنة القادمة

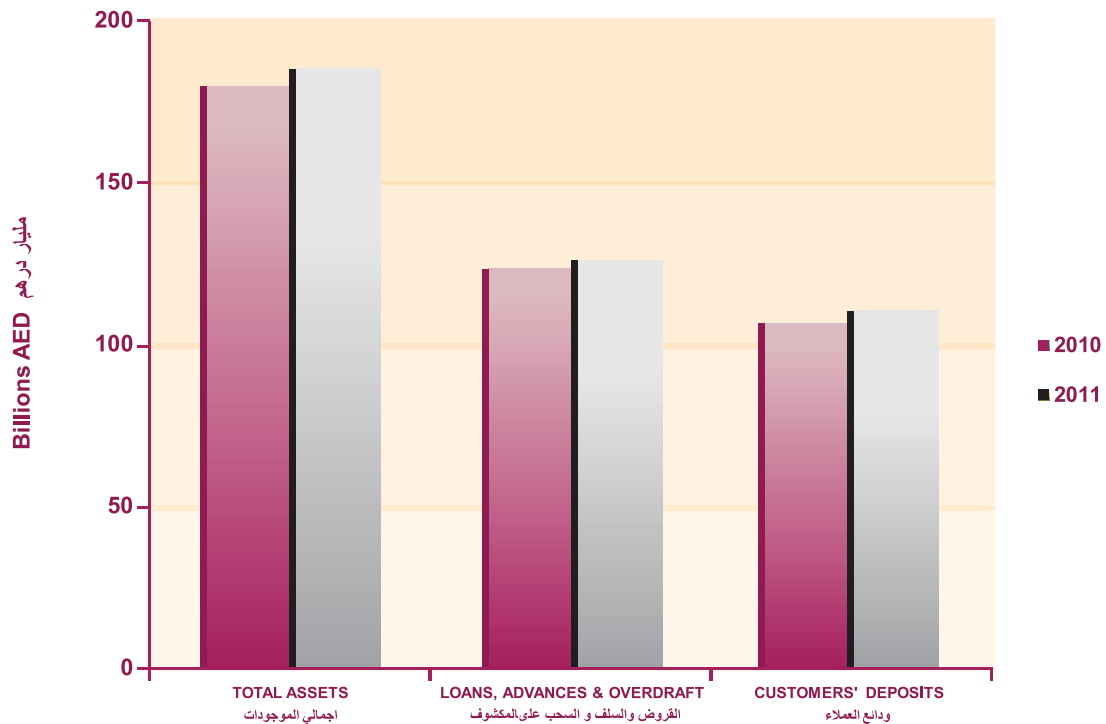
ABU DHABI COMMERCIAL BANK P.J.S.C بنك أبوظبي التجاري ش.م.ع



مؤشرات هامة IMPORTANT INDICATORS

Liquidity Indicators	2010	2011	مؤشرات السيولة
Loans & advances to total assets	68.87 %	67.90 %	القروض والسلف الى اجمالي الموجودات
Loans & advances to cus.Deposits	115.68 %	113.53 %	القروض والسلف الى ودائع العملاء
Shareholders' funds to total assets	10.97 %	12.01 %	حقوق المساهمين الى اجمالي الموجودات
Cus.Deposits to total assets	59.54 %	59.81 %	ودائع العملاء الى اجمالي الموجودات
Capital Structure Indicators	مؤشرات هيكل راس المال		
Total liabilities to total assets	89.03 %	87.99 %	اجمالي المطلوبات الى اجمالي الموجودات
Total liabilities to shareholders equity	811.18 %	732.39 %	اجمالي المطلوبات الى حقوق المساهمين
Loans & advances to shareholders' funds	627.51 %	565.22 %	القروض والسلف الى حقوق المساهمين
Total assets to shareholders equity	911.18 %	832.39 %	اجمالي الموجودات الى حقوق المساهمين
Profitability Indicators	مؤشرات الربحية		
Return on assets	0.22 %	1.68 %	العائد على اجمالي الموجودات
Return on shareholders' funds	2.04 %	13.96 %	العائد على حقوق المساهمين
Return on share capital	8.31 %	55.07 %	العائد على راس المال
Dividends (cash) to share capital	0.00 %	0.00 %	الارباح المقترح توزيعها الى راس المال
Dividends (cash) to net profit	0.00 %	0.00 %	الارباح المقترح توزيعها الى صافي الارباح
Other Indicators	مؤشرات اخرى		
Contra accounts to total assets	22.80 %	19.15 %	الحسابات النظامية الى اجمالي الموجودات
Contra accounts to loans & advances	33.11 %	28.21 %	الحسابات النظامية الى القروض والسلف

ABU DHABI COMMERCIAL BANK P.J.S.C بنك أبوظبي التجاري ش.م.ع



المصرف العربي للاستثمار والتجارة الخارجية (المصرف)

ARAB BANK FOR INVESTMENT & FOREIGN TRADE (ALMASRAF)

معلومات عن المصرف كما هي في ٢٠١١/١٢/٣١
Bank's Data as on - 31.12.2011

Date of Establishment	1976	تاريخ التأسيس :
Head Office	Abu Dhabi	المقر الرئيسي : أبو ظبي
P.O.Box	46733	رقم صندوق البريد :
Telephone No.	02/ 6721900 - 6721600	رقم الهاتف :
Telefax No.	02-6777550	رقم الفاكس :
Swift code	ABINAEAA	شفرة نظام التحويلات المالي
E-Mail :	pillai.as@al-masraf.ae	البريد الإلكتروني :
Website :	www.al-masraf.ae	الموقع على الانترنت :

مجلس الإدارة Board of Directors

نائب رئيس مجلس الإدارة : سعادة محمد سيف السويدي
Vice Chairman : Mr. Mohamed Saif Al Suwaidi

Members :

الاعضاء :

- 1 - Mrs. Fawzeia Hamad Al Mubarak
- 2 - Mr. Ahmed Saeed Bin Braik
- 3 - Mr. Nouani Arezki
- 4 - Mr. Mohamed Loukal

- ١ - السيدة فوزية حمد المبارك
- ٢ - سعادة احمد سعيد بن بريك
- ٣ - السيد نواني ارزقي
- ٤ - السيد محمد لوكال

المدير العام : السيد ابراهيم ناصر راشد لوتاه

General Manager : Mr. Ibrahim Nasser Rashed Lootah

الفروع في دولة الامارات العربية المتحدة
Branches in United Arab Emirates

تليفون / فاكس Tel/Fax	ص.ب P.O.Box	المدينة City	إسم الفرع Branch Name
T : 02-6721900 TF: 02-6777550	2484	أبوظبي Abu Dhabi	فرع أبوظبي الرئيسي Abu Dhabi Main Branch
T : 02-6269500 TF: 02-6271800	7588	أبوظبي Abu Dhabi	فرع السوق Souk Branch
T : 04-2220151 TF: 04-2234311	5549	دبي Dubai	فرع دبي Dubai Branch
T : 03-7655133 TF: 03-7659950	16003	العين Al Ain	فرع العين Al Ain Branch
T : 06-5744888 TF: 06-5747766	29992	الشارقة Sharjah	فرع الشارقة Sharjah Branch
T : 04-2297999 TF: 04-2298999	183883	دبي Dubai	فرع المرقبات Almurgabat Branch
T : 02-6354200 TF: 02-6354010	110607	أبوظبي Abu Dhabi	فرع الخالديه Khalidiyah Br.
T : 04-3950202 TF: 04-3950022	454411	دبي Dubai	فرع المارينا Al Marina Branch
T : 04-2512177 TF: 04-2512176	4320	دبي Dubai	فرع القصيص Al Qusais Branch

الميزانية العمومية BALANCE SHEET

بآلاف الدراهم

In Thousands Of AED

Assets	2010	2011	% النمو Growth	الموجودات
Cash & deposit with central bank	517,851	696,276	34.45	نقد وودائع لدى المصرف المركزي
Due from banks	4,247,826	4,409,760	3.81	ودائع وأرصدة مدينة للمصارف
Securities	1,305,397	690,856	-47.08	استثمارات
Loans, advances and overdraft	6,717,950	6,095,661	-9.26	القروض والسلف والسحب على المكشوف
Fixed assets	62,747	206,281	228.75	موجودات ثابتة
Other assets	579,569	349,167	-39.75	موجودات أخرى
Total assets	13,431,340	12,448,001	-7.32	اجمالي الموجودات
Liabilities				المطلوبات
Customers' deposits	6,612,262	6,640,739	0.43	ودائع العملاء
Due to banks	3,128,956	2,692,461	-13.95	ودائع وأرصدة دائنة للمصارف
Other liabilities	0	0	0.00	مطلوبات أخرى
Minority interest	522,558	339,749	-34.98	حقوق الأقلية
Long-term loans	0	0	0.00	قروض طويلة الأجل
Medium-term loans	0	0	0.00	قروض متوسطة الأجل
Short-term loans	0	0	0.00	قروض قصيرة الأجل
Total liabilities	10,263,776	9,672,949	-5.76	اجمالي المطلوبات
Shareholders' equity				حقوق المساهمين
Paid up capital	1,500,000	1,500,000	0.00	رأس المال المدفوع
Legal reserves	332,050	332,050	0.00	احتياطي قانوني
General reserves	0	0	0.00	احتياطي عام
Other reserves	720,986	869,350	20.58	احتياطيات أخرى
Retained earnings	614,528	73,652	-88.01	أرباح مدورة
Proposed dividend	0	0	0.00	أرباح مقترح توزيعها
Proposed bonus shares	0	0	0.00	أسهم منحة مقترح توزيعها
Cumulative transaction adjustment	0	0	0.00	تعديلات متراكمة
Total shareholders' equity	3,167,564	2,775,052	-12.39	مجموع حقوق المساهمين
Total liabilities & shareholders' equity	13,431,340	12,448,001	-7.32	اجمالي المطلوبات وحقوق المساهمين

CONTRA ACCOUNTS

الحسابات النظامية

بآلاف الدراهم

In Thousands Of AED

	2010	2011	% النمو Growth	
Letters of credit	1,689,601	1,475,545	-12.67	الاعتمادات المستندية
Guarantees & acceptances	4,904,227	4,376,151	-10.77	الضمانات والقبولات
Others	3,620,333	2,498,546	-30.99	أخرى
Total contra accounts	10,214,161	8,350,242	-18.25	مجموع الحسابات النظامية

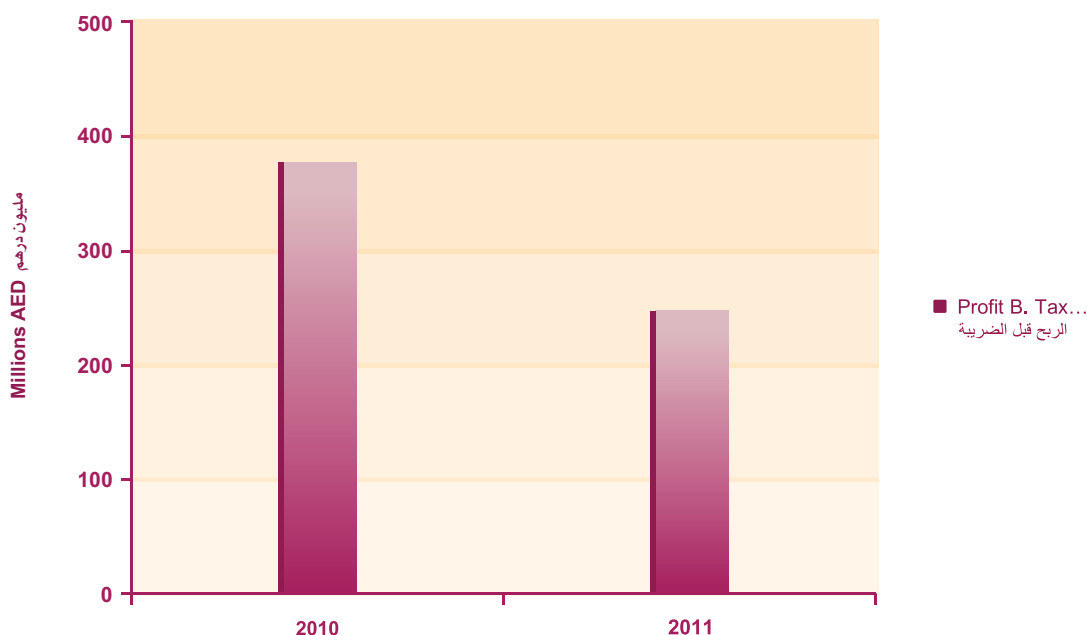
بيان الأرباح والخسائر PROFIT & LOSS STATEMENT

In Thousands Of AED

بالآلاف الدراهم

	2010	2011	% النمو Growth	
Interest income	510,612	454,519	-10.99	الفوائد الدائنة
Interest expenses	-114,984	-102,158	-11.15	الفوائد المدينة
Net interest income	395,628	352,361	-10.94	صافي إيرادات الفوائد
Other income	261,344	185,303	-29.10	الإيرادات الأخرى
Operating income	656,972	537,664	-18.16	أرباح العمليات
General and administrative expenses	-151,998	-149,949	-1.35	المصاريف الإدارية والعمومية
Provision & other expenses	-117,901	-135,931	15.29	المخصصات والمصروفات الأخرى
Net profit before taxation	387,073	251,784	-34.95	صافي الأرباح قبل الضرائب
Taxation/ exceptional item	0	-592,660	0.00	الضرائب / البنود الاستثنائية
Minority interests	0	0	0.00	حقوق الأقلية
Net profit for the year	387,073	-340,876	0.00	صافي أرباح السنة
Retained earning brought forward	304,869	614,528	101.57	أرباح مدورة من السنة السابقة
Others	0	0	0.00	أخرى
Profit available for appropriation	691,942	273,652	-60.45	الأرباح القابلة للتوزيع
Proposed appropriation				التوزيع المقترح
Legal reserves	-38,707	0	0.00	احتياطي قانوني
Other reserves	-38,707	0	0.00	احتياطيات أخرى
General reserves	0	0	0.00	احتياطي عام
Directors' remuneration	0	0	0.00	مكافأة أعضاء مجلس الإدارة
Paid dividend	0	0	0.00	أرباح للتوزيع
Proposed bonus shares	0	-200,000	0.00	اسهم منحة مقترح توزيعها
Others	0	0	0.00	أخرى
Retained earnings carried forward	614,528	73,652	-88.01	أرباح مدورة للسنة القادمة

ARAB BANK FOR INVESTMENT & FOREIGN TRADE (ALMASRAF) (المصرف) العربي للاستثمار والتجارة الخارجية (المصرف)

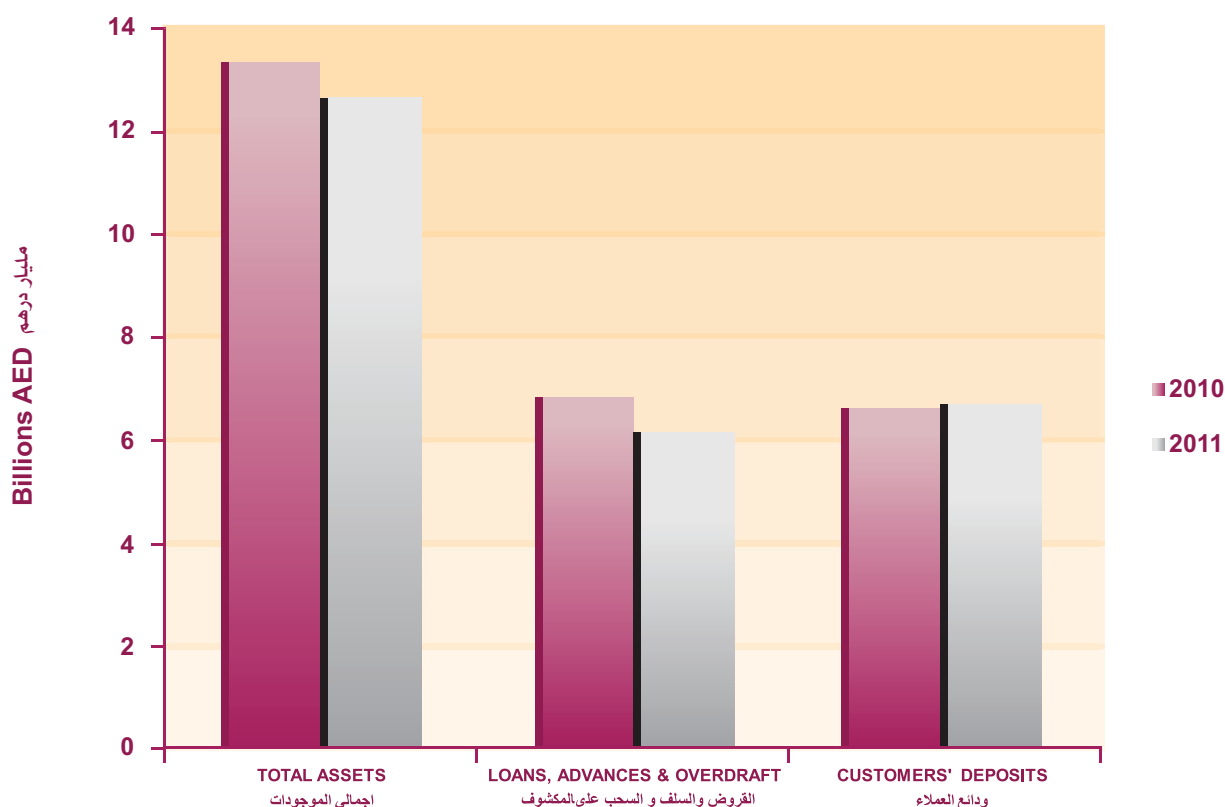


مؤشرات هامة

IMPORTANT INDICATORS

Liquidity Indicators	2010	2011	مؤشرات السيولة
Loans & advances to total assets	50.02 %	48.97 %	القروض والسلف الى اجمالي الموجودات
Loans & advances to cus.Deposits	101.60 %	91.79 %	القروض والسلف الى ودائع العملاء
Shareholders' funds to total assets	23.58 %	22.29 %	حقوق المساهمين الى اجمالي الموجودات
Cus.Deposits to total assets	0.49 %	0.53 %	ودائع العملاء الى اجمالي الموجودات
Capital Structure Indicators	مؤشرات هيكل راس المال		
Total liabilities to total assets	76.42 %	77.71 %	اجمالي المطلوبات الى اجمالي الموجودات
Total liabilities to shareholders equity	324.03 %	348.57 %	اجمالي المطلوبات الى حقوق المساهمين
Loans & advances to shareholders' funds	212.09 %	219.66 %	القروض والسلف الى حقوق المساهمين
Total asstes to shareholders equity	424.03 %	448.57 %	اجمالي الموجودات الى حقوق المساهمين
Profitability Indicators	مؤشرات الربحية		
Return on assets	2.88 %	2.02 %	العائد على اجمالي الموجودات
Return on shareholders' funds	12.22 %	9.07 %	العائد على حقوق المساهمين
Return on share capital	25.80 %	16.79 %	العائد على راس المال
Dividends (cash) to share capital	0.00 %	0.00 %	الارباح المقترح توزيعها الى راس المال
Dividends (cash) to net profit	0.00 %	0.00 %	الارباح المقترح توزيعها الى صافي الارباح
Other Indicators	مؤشرات اخرى		
Contra accounts to total assets	76.05 %	67.08 %	الحسابات النظامية الى اجمالي الموجودات
Contra accounts to loans & advances	152.04 %	136.99 %	الحسابات النظامية الى القروض والسلف

ARAB BANK FOR INVESTMENT & FOREIGN TRADE (ALMASRAF) (المصرف العربي للاستثمار والتجارة الخارجية (المصرف)



بنك الاتحاد الوطني ش.م.ع

UNION NATIONAL BANK PJSC

معلومات عن المصرف كما هي في ٢٠١١/١٢/٣١
Bank's Data as on - 31.12.2011

Date of Establishment	1982	تاريخ التأسيس :
Head Office	Abu Dhabi	المقر الرئيسي :
P.O.Box	3865	رقم صندوق البريد :
Telephone No.	02- 6741600	رقم الهاتف :
Telefax No.	02 - 6795806	رقم الفاكس :
Swift code	UNBEAEAA	شفرة نظام التحويلات المالي
E-Mail :	feedback@unb.ae	البريد الإلكتروني :
Website :	www.unb.com	الموقع على الانترنت :

مجلس الإدارة Board of Directors

رئيس مجلس الادارة : سمو الشيخ نهيان مبارك آل نهيان
Chairman : H.H. Sheikh Nahayan Mabarak Al Nahayan

Members :

الاعضاء :

- 1 - H.E. Mohamed Ahmed Al Bowardi
 - 2 - H.E. Ahmed Saeed Al Badi
 - 3 - H.E. Rashid Darwish Al Ketbi
 - 4 - H.E. Khalifa Sultan Al Suwaidi
 - 5 - H.E. Mattar Mohammed Al Tayer
 - 6 - H.E. Abdulwahid Al Fahim
 - 7 - H.E. Yousef Abdulaziz Al Harmoudi
- ١ - سعادة محمد أحمد البواردي
 - ٢ - سعادة أحمد سعيد البادي
 - ٣ - سعادة راشد درويش الكتبي
 - ٤ - سعادة خليفة سلطان السويدي
 - ٥ - سعادة مطر محمد الطاير
 - ٦ - سعادة عبدا الواحد الفهيم
 - ٧ - سعادة يوسف الهرمودي

الرئيس التنفيذي : السيد محمد نصر عابدين

Chief Executive Officer: Mr. Mohammad Nasr Abdeen

الفرع في دولة الامارات العربية المتحدة
Branches in United Arab Emirates

تليفون / فاكس Tel/Fax	ص.ب P.O.Box	المدينة City	إسم الفرع Branch Name
T : 02-6741600 TF: 02-6795806	46136	أبوظبي Abu Dhabi	السلام Salam
T : 02-6270611 TF: 02-6272062	3500	أبوظبي Abu Dhabi	أدجاز Adgas
T : 02-5821886 TF: 02-5822580	11060	أبوظبي Abu Dhabi	بني ياس Baniyas
T : 02-8848484 TF: 02-8847633	50330	أبوظبي Abu Dhabi	الظفرة Al Dhafra
T : 02-6273471 TF: 02-6272478	46042	أبوظبي Abu Dhabi	سيتي سنتر City Centre
T : 02-6321600 TF: 02-6210671	3317	أبوظبي Abu Dhabi	الكورنيش Corniche
T : 02-6412288 TF: 02-6412416	46043	أبوظبي Abu Dhabi	ش. هزاع بن زايد Hazza Bin Zayed Road
T : 02-6352511 TF: 02-6352588	5107	أبوظبي Abu Dhabi	الخالدية Khalidiya
T : 02-5559111 TF: 02-5547565	9223	أبوظبي Abu Dhabi	مصفاة Mussaffah
T : 02-6324981 TF: 02-6349616	2929	أبوظبي Abu Dhabi	شارع النجدة Najda Road
T : 02-5632833 TF: 02-5633133	5021	أبوظبي Abu Dhabi	الشهامة Shahama
T : 02-4448384 TF: 02-4449986	29301	أبوظبي Abu Dhabi	المرور Al Murour
T : 02-8831188 TF: 02-8831199	57835	أبوظبي Abu Dhabi	حبشان Habshan
T : 04-2211188 TF: 04-2243501	6811	ديرة - دبي Deira - Dubai	المقر الرئيسي - ديرة Deira Main
T : 04-2232266 TF: 04-2233390	427	ديرة - دبي Deira - Dubai	شارع المكتوم Al Maktoum St.
T : 04-8810999 TF: 04-8810181	17444	دبي Dubai	جبل علي Jabal Ali
T : 04-3516444 TF: 04-3516601	981	دبي Dubai	ش. خالد بن وليد Khalid Bin Waleed Rd.
T : 04-2857686 TF: 04-2852996	10651	دبي Dubai	راشدية Rashidiya
T : 04-3444112 TF: 04-3441049	21946	دبي Dubai	الجميرا Jumairah

الضروع في دولة الامارات العربية المتحدة
Branches in United Arab Emirates

تليفون / فاكس Tel/Fax	ص.ب P.O.Box	المدينة City	إسم الفرع Branch Name
T : 04-2636388 TF: 04-2636394	20917	دبي Dubai	البستان Al Bustan
T : 04-3329911 TF: 04-3314746	23747	دبي Dubai	شارع الشيخ زايد Shaikh Zayed Str.
T : 09-2222747 TF: 09-2224851	268	الضجيرة Fujairah	الضجيرة Fujairah
T : 07-2282432 TF: 07-2286510	5756	رأس الخيمة Ras Al Khaimah Br.	رأس الخيمة Ras Al Khaimah Br.
T : 06-5746161 TF: 06-5746116	3374	الشارقة Sharjah	الملك عبد العزيز King Abdul Aziz
T : 06-5686141 TF: 06-5684097	5106	الشارقة Sharjah	الرولا - الشارقة Sharjah- Al Rolla
T : 03-7644551 TF: 03-7658988	1812	العين Al Ain	شارع خليفة Khalifa Str
T : 03-7626240 TF: 03-7626203	16400	العين Al Ain	الهيلى Al Hilli
T : 06-7425552 TF: 06-7425557	5262	عجمان Ajman	الكورنيش- عجمان Ajman- Corniche
T : 03-7510444 TF: 03-7511171	202088	العين Al Ain	فرع مركز العين التجاري Al Ain Mall
T : 03-7670602 TF: 03-7676223	68430	العين Al Ain	جامعة الامارات UAE University
T : 03-7827111 TF: 03-7814629	69196	العين Al Ain	اليحمر Al Yahar
T : 03-7551177 TF: 03-7551199	90708	العين Al Ain	دوار الجبل Al Jebel Round Abut
T : 09-2371313 TF: 09-2371413	18150	الضجيرة Fujairah	خور فكان Khorfakkan
T : 09-2775111 TF: 09-2775400	145433	الضجيرة Fujairah	كلباء Kalba
T : 09-2440044 TF: 09-2440144	12700	الضجيرة Fujairah	دبا Dibba
T : 06-5735474 TF: 06-5735137	65882	الشارقة Sharjah	البحيرة Al Buhaira
T : 04-3416411 TF: 04-3416349	282347	دبي Dubai	فرع حديقة الذهب والاماس Gold & Diamond Br.

الفرع في دولة الامارات العربية المتحدة
Branches in United Arab Emirates

تليفون / فاكس Tel/Fax	ص.ب P.O.Box	المدينة City	إسم الفرع Branch Name
T : 04-4298334 TF: 04-4298390	25341	دبي Dubai	مدينة دبي الطبية Dubai Health Care City
T : 02-4439234 TF: 02-4439129	60565	ابوظبي Abu Dhabi	شارع الدفاع Defence Road
T : 02-6799570 TF: 02-6799552	52953	ابوظبي Abu Dhabi	شارع المينا Mina Road
T : 02-6227585 TF: 02-6226310	40388	ابوظبي Abu Dhabi	فرع المطار Airport Road Br.
T : 04-3847091 TF: 04-2847102	35648	دبي Dubai	فرع مردف Dubai Mirdiff
T : 04-3492837 TF: 04-3492827	214946	دبي Dubai	فرع الوصل Al Wasl Br.
T : 04-2578796 TF: 04-2578823	233635	دبي Dubai	فرع النهضة Al Nahda Br.
T : 04-2656309 TF: 04-2656260	94381	دبي Dubai	فرع أبو هيل Abu Hail Br.
T : 02-4438522 TF: 02-4438229	130568	ابوظبي Abu Dhabi	فرع مركز الوحدة التجاري Al Wehda Mall Br.
T : 02-6433782 TF: 02-6433938	130568	ابوظبي Abu Dhabi	فرع الكرامة Al Karama Br.
T : 06-7649009 TF: 06-7649001	214	أم القيوين Umm Al Quwain	فرع أم القيوين Umm Al Quwain Br.
T : 06-5758777 TF: 06-5758845	3374	الشارقة Sharjah	فرع شارع العروبة Al Arooba Br.
T : 06-8826064 TF: 06-8822845	14709	الشارقة Sharjah	فرع الذيد Al Dhaid Br.
T : 03-7840155 TF: 03-7840516	64205	ابوظبي Abu Dhabi	مركز البوادي التجاري Al Bawadi Mall

الفرع خارج دولة الامارات العربية المتحدة
Branches outside United Arab Emirates

تليفون / فاكس Tel/Fax	ص.ب P.O.Box	المدينة City	إسم الدولة Country Name
T : 00974 - 4069700 Tf: 00974 - 4838210	Tornado Tower, Ground Floor. Doha P.O.Box: 27270	الدوحة Doha	قطر Qatar
T : +8621 68805533 Tf: +8621 68806389	Shangahi World Financial Centre	شنغاي Shangahi	الصين China
T : +202 25780702 Tf: +202 25798515	٢٦ فرع 26 Branches	القاهرة Cairo	مصر Egypt

الميزانية العمومية BALANCE SHEET

In Thousands Of AED

بآلاف الدراهم

Assets	2010	2011	% النمو Growth	الموجودات
Cash & deposit with central bank	5,972,873	1,822,688	-69.48	نقد وودائع لدى المصرف المركزي
Due from banks	11,364,057	14,465,023	27.29	ودائع وأرصدة مدينة للمصارف
Securities	4,333,051	5,037,981	16.27	استثمارات
Loans, advances and overdraft	56,573,056	57,581,311	1.78	القروض والسلف و السحب على المكشوف
Fixed assets	366,204	358,162	-2.20	موجودات ثابتة
Other assets	3,170,518	3,203,635	1.04	موجودات أخرى
Total assets	81,779,759	82,468,800	0.84	اجمالي الموجودات
Liabilities				المطلوبات
Customers' deposits	57,941,257	60,314,700	4.10	ودائع العملاء
Due to banks	3,228,687	2,598,572	-19.52	ودائع وأرصدة دائنة للمصارف
Other liabilities	3,769,782	3,782,353	0.33	مطلوبات أخرى
Minority interest	149,681	142,721	-4.65	حقوق الأقلية
Long -term loans	3,236,134	3,236,134	0.00	قروض طويلة الأجل
Meduim-term loans	3,673,000	1,469,200	-60.00	قروض متوسطة الأجل
Short-term loans	-	-	0.00	قروض قصيرة الأجل
Total liabilities	71,998,541	71,543,680	-0.63	اجمالي المطلوبات
Shareholders' equity				حقوق المساهمين
Paid up capital	2,268,750	2,495,625	10.00	رأس المال المدفوع
Legal reserves	2,317,445	2,317,863	0.02	احتياطي قانوني
General reserves	18,704	19,598	4.78	احتياطي عام
Other reserves	7,714	-4,346	0.00	احتياطيات أخرى
Retained earnings	5,168,605	6,096,380	17.95	أرباح مدورة
Proposed dividend	-226,875	-374,344	65.00	ارباح مقترح توزيعها
Proposed bonus shares	226,875	374,344	65.00	أسهم منحة مقترح توزيعها
Cumulative transaction adjustment	0	0	0.00	تعديلات متراكمة
Total shareholders' equity	9,781,218	10,925,120	11.69	مجموع حقوق المساهمين
Total liabilities & shareholders' equity	81,779,759	82,468,800	0.84	اجمالي المطلوبات وحقوق المساهمين

CONTRA ACCOUNTS

الحسابات النظامية

In Thousands Of AED

بآلاف الدراهم

	2010	2011	% النمو Growth	
Letters of credit	2,089,381	2,207,563	5.66	الاعتمادات المستندية
Guarantees & acceptances	26,256,750	23,296,991	-11.27	الضمانات والقبولات
Others	388,118	273,891	-29.43	أخرى
Total contra accounts	28,734,249	25,778,445	-10.29	مجموع الحسابات النظامية

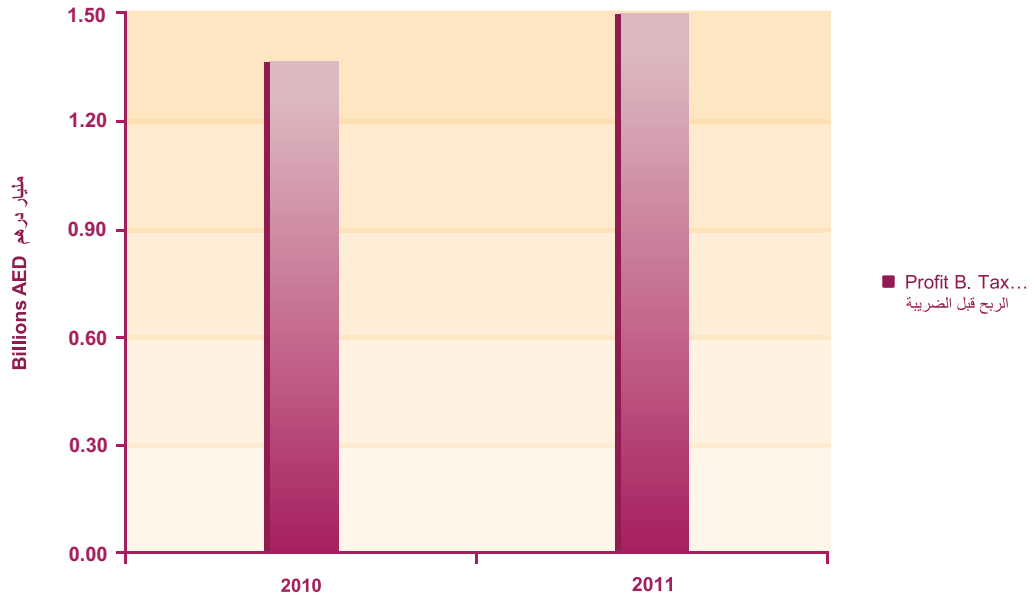
بيان الأرباح والخسائر PROFIT & LOSS STATEMENT

In Thousands Of AED

بآلاف الدراهم

	2010	2011	% النمو Growth	
Interest income	3,785,784	3,855,584	1.84	الفوائد الدائنة
Interest expenses	-1,834,865	-1,466,205	-20.09	الفوائد المدينة
Net interest income	1,950,919	2,389,379	22.47	صافي إيرادات الفوائد
Other income	603,907	448,426	-25.75	الإيرادات الأخرى
Operating income	2,554,826	2,837,805	11.08	أرباح العمليات
General and administrative expenses	-714,975	-728,708	1.92	المصاريف الإدارية والعمومية
Provision & other expenses	-482,366	-593,624	23.07	المخصصات والمصروفات الأخرى
Net profit before taxation	1,357,485	1,515,473	11.64	صافي الأرباح قبل الضرائب
Taxation	-7,439	-15,108	103.09	الضرائب
Minority interests	8,946	6,764	0.00	حقوق الأقلية
Net profit for the year	1,358,992	1,507,129	10.90	صافي أرباح السنة
Retained earning brought forward	4,139,467	5,168,605	24.86	أرباح مدورة من السنة السابقة
Others	-122,758	-124,292	1.25	أخرى
Profit available for appropriation	5,375,701	6,551,442	21.87	الأرباح القابلة للتوزيع
Proposed appropriation				التوزيع المقترح
Legal reserves	-846	-418	-50.59	احتياطي قانوني
Other reserves	0	0	0.00	احتياطيات أخرى
General reserves	0	-894	0.00	احتياطي عام
Directors' remuneration	0	0	0.00	مكافأة أعضاء مجلس الإدارة
Paid dividend	0	-226,875	0.00	أرباح للتوزيع
Proposed bonus shares	-206,250	-226,875	10.00	اسهم منحة مقترح توزيعها
Others	0	0	0.00	أخرى
Retained earnings carried forward	5,168,605	6,096,380	17.95	أرباح مدورة للسنة القادمة

UNION NATIONAL BANK PJSC بنك الاتحاد الوطني ش.م.ع

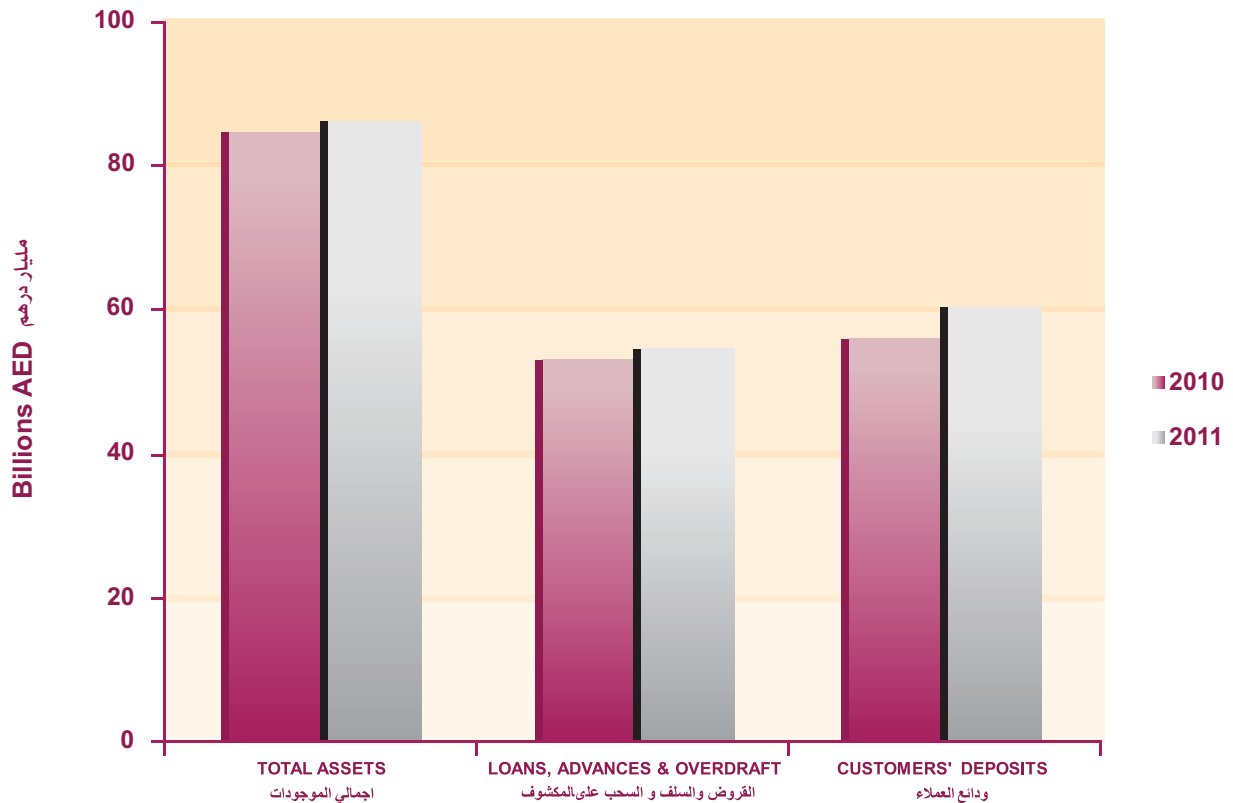


مؤشرات هامة

IMPORTANT INDICATORS

Liquidity Indicators	2010	2011	مؤشرات السيولة
Loans & advances to total assets	69.18 %	69.82 %	القروض والسلف الى اجمالي الموجودات
Loans & advances to cus.Deposits	97.64 %	95.47 %	القروض والسلف الى ودائع العملاء
Shareholders' funds to total assets	11.96 %	13.25 %	حقوق المساهمين الى اجمالي الموجودات
Cus.Deposits to total assets	70.85 %	73.14 %	ودائع العملاء الى اجمالي الموجودات
Capital Structure Indicators	مؤشرات هيكل راس المال		
Total liabilities to total assets	88.04 %	86.75 %	اجمالي المطلوبات الى اجمالي الموجودات
Total liabilities to shareholders equity	736.09 %	654.85 %	اجمالي المطلوبات الى حقوق المساهمين
Loans & advances to shareholders' funds	578.38 %	527.05 %	القروض والسلف الى حقوق المساهمين
Total assets to shareholders equity	836.09 %	754.85 %	اجمالي الموجودات الى حقوق المساهمين
Profitability Indicators	مؤشرات الربحية		
Return on assets	1.66 %	1.84 %	العائد على اجمالي الموجودات
Return on shareholders' funds	13.88 %	13.87 %	العائد على حقوق المساهمين
Return on share capital	59.83 %	60.73 %	العائد على راس المال
Dividends (cash) to share capital	-10.00 %	-15.00 %	الارباح المقترح توزيعها الى راس المال
Dividends (cash) to net profit	-16.71 %	-24.70 %	الارباح المقترح توزيعها الى صافي الارباح
Other Indicators	مؤشرات اخرى		
Contra accounts to total assets	35.14 %	31.26 %	الحسابات النظامية الى اجمالي الموجودات
Contra accounts to loans & advances	50.79 %	44.77 %	الحسابات النظامية الى القروض والسلف

UNION NATIONAL BANK PJSC بنك الاتحاد الوطني ش.م.ع





جمعية مصارف الإمارات
EMIRATES BANKS ASSOCIATION

زوروا موقعنا : www.eba-ae.com VISIT OUR WEBSITE:

اتصلوا بنا : ebauae@emirates.net.ae CONTACT US:

بنك الإمارات دبي الوطني ش.م.ع

EMIRATES NBD BANK P.J.S.C

معلومات عن المصرف كما هي في ٢٠١١/١٢/٣١
Bank's Data as on - 31.12.2011

Date of Establishment	16 July 2007	تاريخ التأسيس:
Head Office	Dubai دبي	المقر الرئيسي:
P.O.Box	777 - Dubai	رقم صندوق البريد:
Telephone No.	04 - 2222555	رقم الهاتف:
Telefax No.	04-2221110	رقم الفاكس:
E-Mail :	Saeedy@emiratesnbd.com	البريد الإلكتروني:
Website :	www.emiratesnbd.com	الموقع على الانترنت:

مجلس الإدارة Board of Directors

رئيس مجلس الإدارة : سمو الشيخ / أحمد بن سعيد آل مكتوم
Chairman : H.H. Sheikh Ahmed Bin Saeed Al Maktoum

نائب رئيس مجلس الإدارة : السيد / هشام عبد الله القاسم
Vice Chairman : Mr. Hesham Abdulla Al Qassim

Members :

الاعضاء:

- 1- H.E. Khalid Juma Al Majid / معالي / خالد جمعة الماجد
- 2- H.E. Abdulla Bin Sultan Al Owais / سعادة / عبد الله بن سلطان العويس
- 3- Mr. Hussain Hassan Mirza Al Sayegh / السيد / حسين حسن ميرزا الصايغ
- 4- Mr. Butti Obaid Butti Al Mulla / السيد / بطي عبيد بطي الملا
- 5- Mr. Mohamed Hamad Obaid Khamis AlShehi / السيد / محمد حمد عبيد خميس الشحي
- 6- Mr. Mohamed Hadi Ahmed Abdulla Al Hussaini / السيد / محمد هادي احمد عبد الله الحسيني
- 7- Mr. Shoaib Mir Hashem Khoory / السيد / شعيب ميرهاشم خوري

الرئيس التنفيذي: السيد ريتشارد انتوني بودنر

Chief Executive Officer: Mr. Richard Anthony Pudner

الفروع في دولة الامارات العربية المتحدة
Branches in United Arab Emirates

تليفون / فاكس Tel/Fax	ص.ب P.O.Box	المدينة City	إسم الفرع Branch Name
T : 04-3726904 TF: 04-3234457	2923	دبي Dubai	فرع البرشاء - دبي Al Barsha Branch
T : 04-2214343 TF: 04-2213489	2923	دبي Dubai	فرع دوار بني ياس Beniyas Square
T : 04-2092075 TF: 04-2264302	2923	دبي Dubai	فرع طريق بني ياس - ديرة Beniyas Road Br- Deira.
T : 04-3323636 TF: 04-3310387	11909	دبي Dubai	فرع مركز التجارة العالمي World Trade Centre
T : 04-6036002 TF: 04-2235456	52088	دبي Dubai	فرع المكتوم Al Maktoum
T : 04-3538718 TF: 04-3534601	2923	دبي Dubai	فرع شارع الفهيدى Al Faheedi Rd Br.
T : 04-3530203 TF: 04-3530630	11954	دبي Dubai	فرع السوق Al Souk
T : 04-2862953 TF: 04-2852763	33115	دبي Dubai	فرع شارع الرمول Al Ramoul
T : 04-3291333 TF: 04-3324313	2923	دبي Dubai	فرع البرج - زعبيل Tower Branch
T : 04-8816087 TF: 04-8816961	2923	دبي Dubai	المنطقة الحرة - جبل علي Jebel Ali Free Zone
T : 04-8853030 TF: 04-8853693	2923	دبي Dubai	فرع المربع العربية Green Community
T : 04-3489099 TF: 04-3486540	11909	دبي Dubai	فرع فندق برج العرب Burj Al Arab Hotel Br.
T : 04-3364088 TF: 04-3358782	2923	دبي Dubai	فرع الكرامة Al Karama
T : 04-4053110 TF: 04-3495453	11909	دبي Dubai	فرع الجميرة Al Jumeirah
T : 04-2681747 TF: 04-2625742	2923	دبي Dubai	فرع القيادة Al Qiyadah
T : 04-3491441 TF: 04-3494495	2923	دبي Dubai	فرع السطوة Al Satwa
T : 04-3388893 TF: 04-3380292	2923	دبي Dubai	القوز al Quoz
T : 04-3372121 TF: 04-3346575	2923	دبي Dubai	فرع الكرامة للتسوق Karama Shopping Complex
T : 04-3980787 TF: 04-3986242	2923	دبي Dubai	فرع منخول Mankhool
T : 04-2725559 TF : 04-2720126	2923	دبي Dubai	فرع فندق حياة ريجنسي Haytt Regency Br.

الفروع في دولة الامارات العربية المتحدة
Branches in United Arab Emirates

تليزون / فاكس Tel/Fax	ص.ب P.O.Box	المدينة City	إسم الفرع Branch Name
T : 04-2325568 TF : 04-2325623	2923	دبي Dubai	فرع القرية العالمية Dxb Festival City
T : 04-3316224 TF: 04-3320908	2923	دبي Dubai	فرع مركز دبي للمؤتمرات Convention centre Br.
T : 04-3555222 TF : 04-3554455	2923	دبي Dubai	فرع مركز برجمان Bur Juman Centre Mall
T : 04-2352521 TF : 04-2259984	2923	دبي Dubai	فرع الراس Al Ras Br.
T : 04-2990990 TF : 04-2994965	2923	دبي Dubai	فرع المنطقة الحرة - مطار دبي Dubai Airport Free Zone
T : 04-2611819 TF : 04-2611813	2923	دبي Dubai	القصييص Qusais
T : 04-2875183 TF : 04-2875197	2923	دبي Dubai	فرع مزهر Mizher Br.
T : 04-2883774 TF : 04-2875249	2923	دبي Dubai	فرع مردف Mirdif F Br.
T : 02-6455151 TF: 02-6444627		أبوظبي Abu Dhabi	فرع النادي السياحي Tourist club Br.
T : 02- 6771919 TF:02- 6771918	40355	أبوظبي Abu Dhabi	فرع النجدة Najdah Branch
T : 02- 6675498 TF: 02- 6675497	32543	أبوظبي Abu Dhabi	فرع الخالدية Khalidiya Branch
T : 02- 5555303 TF: 02- 5559398	91250	أبوظبي Abu Dhabi	المصفح Mussafah
T : 06-5726264 TF: 06-5733000	25090	الشارقة Sharjah	فرع شارع الملك عبدالعزيز King Abdul Aziz St,
T : 06-5330333 TF: 06-5330330	25090	الشارقة Sharjah	فرع الشارقة سيتي سنتر Sharjah City Centre Br.
T : 06-5345577 TF: 06-5346006	44470	الشارقة Sharjah	فرع منطقة الشارقة الصناعية Sharjah Industrial Area
T : 07-2273322 TF: 07-2273395	12132	رأس الخيمة Ras Al Khaimah	رأس الخيمة Ras Al Khaimah
T : 03-7510077 TF: 03-7519777	15095	العين Al Ain	العين Al Ain
T : 03-7512777 TF: 03-7511773	15095	العين Al Ain	فرع مركز العين التجاري Al Ain Mall
T : 06-7447003 TF: 06-7456060		عجمان Ajman	عجمان Ajman
T : 09-2226767 TF: 09-2222117	1472	الفجيرة Fujairah	الفجيرة Fujairah

الفرع في دولة الامارات العربية المتحدة
Branches in United Arab Emirates

تليفون / فاكس Tel/Fax	ص.ب P.O.Box	المدينة City	اسم الفرع Branch Name
T : 04-2995550 Tf: 04-2995557		دبي Dubai	فرع الطوار Al Twar Br.
T : 02-6394355 Tf: 02-6346767	47676	أبوظبي Abu Dhabi	فرع شارع الكترا Electra Street Br.
T : 02-4490404 Tf: 02-4494824		أبوظبي Abu Dhabi	فرع المرور Al Muroor Br.
T : 02-6264555 Tf: 02-6269398		أبوظبي Abu Dhabi	فرع شارع خليفة Khalifa Rd Br.
T : 06-5732516 Tf: 06-5740171		الشارقة Sharjah	القاسمية Al Qassimiya Br.
T : 06-5663656 Tf: 06-5733000		الشارقة Sharjah	سمنان Samnan Br.
T : 02-6319696 Tf: 02 -6319030		أبوظبي Abu Dhabi	فرع مركز المهيري التجاري Al Muhairy Centre Br.
T : 06-7656159 Tf: 06-7655151		أم القيوين Umm Al Quwain	أم القيوين Umm Al Quwain
T : 07-2333292 Tf: 07 -2334384		رأس الخيمة Ras Al Khaima	فرع الكورنيش Corniche Br.
T : 09-2233335 Tf: 09-2233336		الفجيرة Fujairah	الفجيرة Fujairah
T : 04-3555565 Tf: 04-3553737		دبي Dubai	مركز برجمان Burjman Center
T : 04-3902006 Tf: 04-3908855		دبي Dubai	مدينة دبي للإعلام Dubai Media City
T : 04-2247843 Tf: 04-2235456		دبي Dubai	طريق مستشفى المكتوم Al Maktoum Hosp.road
T : 04-3322535 Tf: 04-3310629		دبي Dubai	شارع الشيخ زايد Shaikh Zayed Road
T : 04-2955820 Tf: 04-2955611		دبي Dubai	شارع الاتحاد Al Ittihad Road
T : 04-3373456 Tf: 04-3366145		دبي Dubai	عود ميثاء Oud Metha Branch
T : 04-2859523 Tf: 04-2854847		دبي Dubai	الراشدية Rashidiya
T : 04-2663189 Tf: 04-2690103		دبي Dubai	الحميرية Hamriya

الضروع في دولة الامارات العربية المتحدة
Branches in United Arab Emirates

تليفون / فاكس Tel/Fax	ص.ب P.O.Box	المدينة City	إسم الفرع Branch Name
T : 04-3485222 Tf: 04-3482535		دبي Dubai	فرع كلية الشرطة Dubai Police Collage Br.
T : 04-2955825 Tf: 04-2951525		دبي Dubai	فرع المدينة Deira City Centre Br.
T : 04-3366702 Tf: 04-3353906		دبي Dubai	محكمة دبي Dubai Courts
T : 04-2952555 Tf: 04-2955655		دبي Dubai	ديرة سيتي سنتر Deira City Centre
T : 03-7840098 Tf: 03-7840645		العين Al Ain	مركز البوادي التجاري Al Bawadi Mall Br.
T : 04-3443777 Tf: 04-3421112		دبي Dubai	الجميرا Jumerah
T : 04-3363637 Tf: 04-3363788		دبي Dubai	ند الشبا Nad Al Shiba
T : 04-2641221 Tf: 04-2640569		دبي Dubai	المزهر Al Mizhar
T : 04-3300818 Tf: 04-3300115		دبي Dubai	ابراج الامارات Emirates Towers
T : 04-8085808 Tf: 04-8815545		دبي Dubai	جبل علي Jebel Ali
T : 04-8521071 Tf: 04-8521051		حفا Hatta	حفا Hatta
T : 04-2871367 Tf: 04-2870415		العوير Al Awir	العوير Al Awir
T : 02-6433931 Tf: 02-6433821		ابوظبي Abu Dhabi	فرع شارع هزاع بن زايد Hazza Bin Zayed Br.
T : 02-5587006 Tf: 02-5581705		ابوظبي Abu Dhabi	فرع منطقة بين الجسرين Been El Jisrain Br.
T : 04-3257171 Tf: 04-3254605		دبي Dubai	فرع ش. الشيخ زايد - برج سندس Sh. Zayed R.d Al Sondos Towe Br.
T : 04-2546320 Tf: 04-2546594		دبي Dubai	فرع المرقبات Al Muraggabat Br.
T : 04-3685499 Tf: 04-3685501		دبي Dubai	مركز ابن بطوطة Ibn Batuata
T : 04-3479877 Tf: 04-3410707		دبي Dubai	فرع مركز الامارات التجاري The Mall Of Emirates

الفروع في دولة الامارات العربية المتحدة
Branches in United Arab Emirates

تليفون / فاكس Tel/Fax	ص.ب P.O.Box	المدينة City	إسم الفرع Branch Name
T : 04-3332329 Tf: 04-3333870	777	دبي Dubai	فرع راس الخور Ras Al Khor Br.
T : 06-5367977 Tf: 06-5367749	21850	الشارقة Sharjah	فرع التعاون Al Ta'awun Br.
T : 02-5502191 Tf: 02-5503734	47676	ابوظبي Abu Dhabi	فرع مركز دلما التجاري Dalma Mall Br.
T : 04-3957805 Tf: 04-2361912	777	دبي Dubai	فرع مركز التنين التجاري Dragon Mart Br.
T : 02-6584488 Tf: 02-6584477	47476	ابوظبي Abu Dhabi	فرع مركز الوحدة التجاري Al Wahda Mall Br.
T : 04-3244007 Tf: 04-3244001	777	دبي Dubai	فرع مركز واي التجاري Wafi Mall Br.
T : 02-6737238 Tf: 02-6737048	110811	ابوظبي Abu Dhabi	فرع مركز مشرف التجاري Mushrif Mall Br.
T : 02-3530630 Tf: 02-6145190	110811	ابوظبي Abu Dhabi	مركز السوق التجاري Souk Central Market

الفروع خارج دولة الامارات العربية المتحدة
Branches outside United Arab Emirates

تليزون / فاكس Tel/Fax	ص.ب P.O.Box	المدينة City	إسم الدولة Country Name
T : +966-1-2011111 Tf: +966-1-2012921	Al Mas Centre, King Fahad Road, Olaya P.o.box 8166 Riyadh	الرياض Riyadh	فرع المملكة العربية السعودية Saudi Arabia Br.
T : +974-4-4967238 Tf: +974-4-4967243	P.O.Box:24297, QFC Tower , 6th Floor ,602 West Bay	الدوحة Doha	قطر Qatar

الميزانية العمومية BALANCE SHEET

In Thousands Of AED

بالآلاف الدراهم

Assets	2010	2011	% النمو Growth	الموجودات
Cash & deposit with central bank	36,561,478	19,447,785	-46.81	نقد وودائع لدى المصرف المركزي
Due from banks	13,781,654	19,687,371	42.85	ودائع وأرصدة مدينة للمصارف
Securities	13,532,839	13,884,739	2.60	استثمارات
Loans, advances and overdraft	181,184,417	180,348,192	-0.46	القروض والسلف و السحب على المكشوف
Fixed assets	2,232,355	2,299,759	3.02	موجودات ثابتة
Other assets	17,300,057	20,712,407	19.72	موجودات أخرى
Total assets	264,592,800	256,380,253	-3.10	اجمالي الموجودات
Liabilities				المطلوبات
Customers' deposits	174,667,271	164,112,844	-6.04	ودائع العملاء
Due to banks	15,144,649	29,499,557	94.79	ودائع وأرصدة دائنة للمصارف
Other liabilities	21,705,922	9,673,651	-55.43	مطلوبات أخرى
Minority interest	3,379	2,897	-14.26	حقوق الأقلية
Long -term loans	-	-	0.00	قروض «طويلة الأجل
Meduim-term loans	19,415,809	18,156,528	-6.49	قروض متوسطة الأجل
Short-term loans			0.00	قروض قصيرة الأجل
Total liabilities	230,937,030	221,445,477	-4.11	اجمالي المطلوبات
Shareholders' equity				حقوق المساهمين
Paid up capital	5,557,775	5,557,775	0.00	رأس المال المدفوع
Legal reserves	2,198,205	2,451,405	11.52	احتياطي قانوني
General reserves	2,869,532	2,865,848	-0.13	احتياطي عام
Other reserves	16,223,950	16,223,950	0.00	احتياطيات أخرى
Retained earnings	6,700,409	7,587,509	13.24	أرباح مدورة
Proposed dividend	-	-	0.00	ارباح مقترح توزيعها
Proposed bonus shares	-	-	0.00	أسهم منحة مقترح توزيعها
Cumulative transaction adjustment	105,899	248,289	134.46	تعديلات متراكمة
Total shareholders' equity	33,655,770	34,934,776	3.80	مجموع حقوق المساهمين
Total liabilities & shareholders' equity	264,592,800	256,380,253	-3.10	اجمالي المطلوبات وحقوق المساهمين

CONTRA ACCOUNTS

الحسابات النظامية

In Thousands Of AED

بالآلاف الدراهم

	2010	2011	% النمو Growth	
Letters of credit	6,687,697	8,760,513	30.99	الاعتمادات المستندية
Guarantees & acceptances	34,342,873	36,634,276	6.67	الضمانات والقبولات
Others	18,933,165	10,480,151	-44.65	أخرى
Total contra accounts	59,963,735	55,874,940	-6.82	مجموع الحسابات النظامية

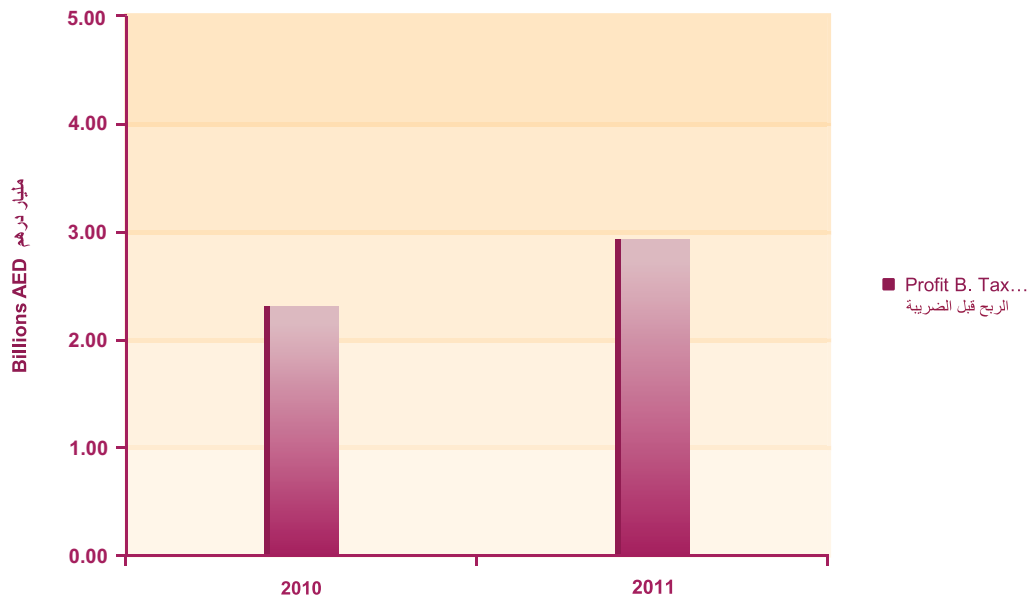
بيان الأرباح والخسائر PROFIT & LOSS STATEMENT

In Thousands Of AED

بالآلاف الدراهم

	2010	2011	% النمو Growth	
Interest income	11,133,507	10,408,844	-6.51	الفوائد الدائنة
Interest expenses	-5,044,548	-3,817,357	-24.33	الفوائد المدينة
Net interest income	6,088,959	6,591,487	8.25	صافي إيرادات الفوائد
Other income	2,867,795	2,743,365	-4.34	الإيرادات الأخرى
Operating income	8,956,754	9,334,852	4.22	أرباح العمليات
General and administrative expenses	-2,685,695	-2,984,689	11.13	المصاريف الإدارية والعمومية
Provision & other expenses	-3,916,913	-3,391,277	-13.42	المخصصات والمصروفات الأخرى
Net profit before taxation	2,354,146	2,958,886	25.69	صافي الأرباح قبل الضرائب
Taxation	-20,858	-25,867	24.01	الضرائب
Minority interests	-1,597	484	0.00	حقوق الأقلية
Net profit for the year	2,331,691	2,933,503	25.81	صافي أرباح السنة
Retained earning brought forward	5,989,809	6,700,409	11.86	أرباح مدورة من السنة السابقة
Others	7,817	-402,480	0.00	أخرى
Profit available for appropriation	8,329,317	9,231,432	10.83	الأرباح القابلة للتوزيع
Proposed appropriation				التوزيع المقترح
Legal reserves	-234,000	-253,200	8.21	احتياطي قانوني
Other reserves	-	-	0.00	احتياطيات أخرى
General reserves	-	-	0.00	احتياطي عام
Directors' remuneration	-21,770	-17,585	-19.22	مكافأة أعضاء مجلس الإدارة
Paid dividend	-1,111,555	-1,111,555	5,005.90	أرباح للتوزيع
Proposed bonus shares	-	-	0.00	اسهم منحة مقترح توزيعها
Others	-261,583	-261,583	0.00	أخرى
Retained earnings carried forward	6,700,409	7,587,509	13.24	أرباح مدورة للسنة القادمة

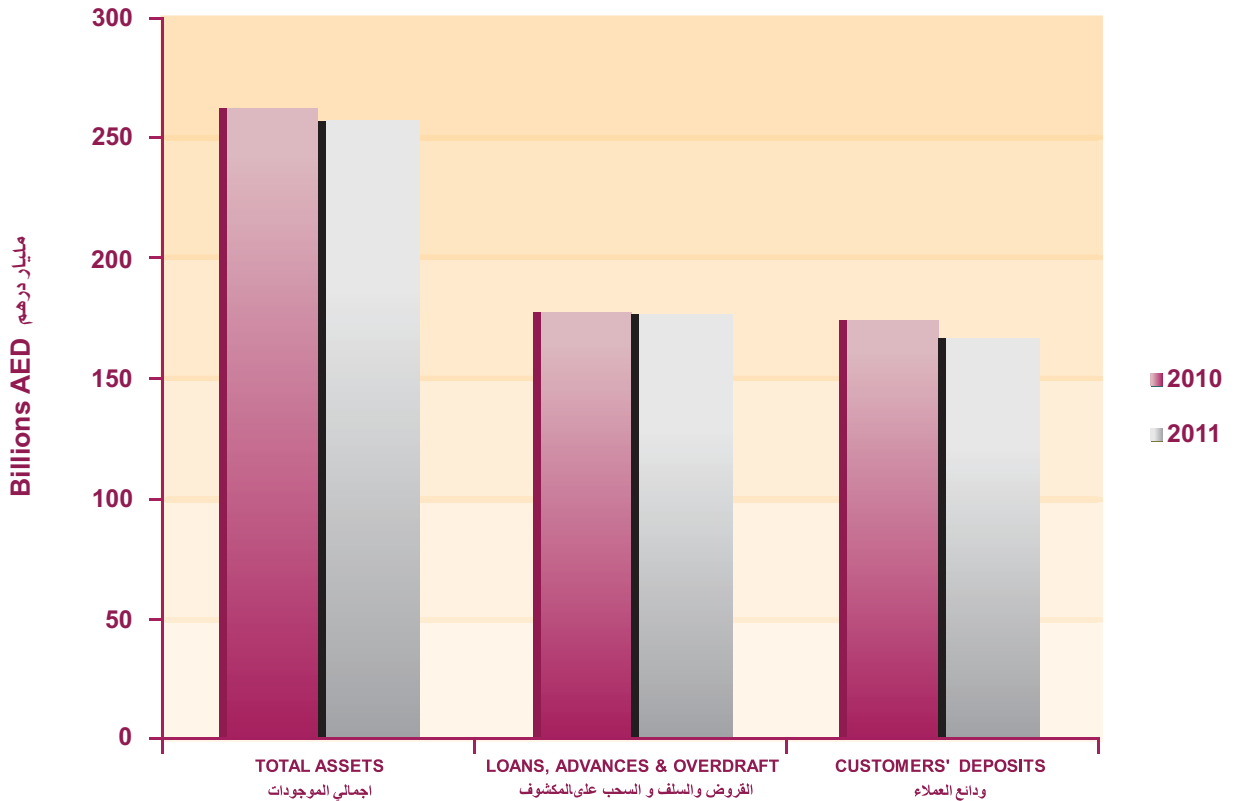
EMIRATES NBD BANK P.J.S.C بنك الامارات دبي الوطني ش.م.ع



مؤشرات هامة IMPORTANT INDICATORS

Liquidity Indicators	2010	2011	مؤشرات السيولة
Loans & advances to total assets	68.48 %	70.34 %	القروض والسلف الى اجمالي الموجودات
Loans & advances to cus.Deposits	103.73 %	109.90 %	القروض والسلف الى ودائع العملاء
Shareholders' funds to total assets	12.72 %	13.63 %	حقوق المساهمين الى اجمالي الموجودات
Cus.Deposits to total assets	66.01 %	64.01 %	ودائع العملاء الى اجمالي الموجودات
Capital Structure Indicators	مؤشرات هيكل راس المال		
Total liabilities to total assets	87.28 %	86.37 %	اجمالي المطلوبات الى اجمالي الموجودات
Total liabilities to shareholders equity	686.17 %	633.88 %	اجمالي المطلوبات الى حقوق المساهمين
Loans & advances to shareholders' funds	538.35 %	516.24 %	القروض والسلف الى حقوق المساهمين
Total assets to shareholders equity	786.17 %	733.88 %	اجمالي الموجودات الى حقوق المساهمين
Profitability Indicators	مؤشرات الربحية		
Return on assets	1.35 %	1.80 %	العائد على اجمالي الموجودات
Return on shareholders' funds	6.93 %	8.40 %	العائد على حقوق المساهمين
Return on share capital	41.95 %	52.78 %	العائد على راس المال
Dividends (cash) to share capital	0,00 %	0,00 %	الارباح المقترح توزيعها الى راس المال
Dividends (cash) to net profit	0,00 %	0,00 %	الارباح المقترح توزيعها الى صافي الارباح
Other Indicators	مؤشرات اخرى		
Contra accounts to total assets	34.33 %	34.05 %	الحسابات النظامية الى اجمالي الموجودات
Contra accounts to loans & advances	2686.12 %	2429.60 %	الحسابات النظامية الى القروض والسلف

بنك الامارات دبي الوطني ش.م.ع EMIRATES NBD BANK P.J.S.C



بنك دبي التجاري ش.م.ع

COMMERCIAL BANK OF DUBAI P.S.C

معلومات عن المصرف كما هي في ٢٠١١/١٢/٣١
Bank's Data as on - 31.12.2011

Date of Establishment	1969	تاريخ التأسيس:
Head Office	Al Ittihad St.- Deira Dubai	المقر الرئيسي: شارع الاتحاد - ديرة دبي
P.O.Box	2668	رقم صندوق البريد:
Telephone No.	04-2121000	رقم الهاتف:
Telefax No.	04-2121911	رقم الفاكس:
E-Mail : Website :	cbd-ho@ cbd.ae www.cbd. ae	البريد الإلكتروني: الموقع على الانترنت:
Swift Code	CBDUAEADXXX	شفرة نظام التحويل المالي

مجلس الإدارة Board of Directors

رئيس مجلس الادارة : معالي سعيد أحمد غباش

Chairman : H.E. Saeed Ahmed Ghobash

نائب رئيس مجلس الادارة : السيد / خالد عبد الواحد الرستمانى

Vice Chairman : Mr. Khalid Abdul Wahed Al Rostamani

Members :

الاعضاء:

- 1 - Mr. Omar Abdulla Al Futtaim
 - 2 - Mr. Shihab Mohammed Gargash
 - 3 - Mr. Mana Mohammed Al Mulla
 - 4 - Mr. Abdulla Saif Al Hathboor
 - 5 - Mr. Ali Fardan Ali Al Fardan
 - 6 - Mr. Hamed Ahmed Kazim
 - 7 - Mr. Mohammed Abdulrahman Al Jallaf
 - 8 - Mr. Abdul Wahid Abdul Rahim Al Ulama
 - 9- Mr. Abdulla Saeed Al Nabooda
- ١ - السيد عمر عبد الله الفطيم
 - ٢ - السيد شهاب محمد قرقاش
 - ٣ - السيد مانع محمد سعيد الملا
 - ٤ - السيد عبد الله سيف الحثبور
 - ٥ - السيد علي فردان علي الفردان
 - ٦ - السيد حامد احمد كاظم
 - ٧ - السيد محمد عبدا الرحمن الجلاف
 - ٨ - السيد عبد الواحد عبد الرحيم العلماء
 - ٩ - السيد عبد الله سعيد النابودة

الرئيس التنفيذي: السيد بيتر بالتوسن

Chief Executive Officer: Mr. Peter Baltussen

الفرع في دولة الامارات العربية المتحدة
Branches In United Arab Emirates

تليفون / فاكس Tel/fax	ص.ب P.o.box	المدينة City	إسم الفرع Branch Name
T : 04-2121000 Tf: 04-2121012	2668	دبي Dubai	الرئيسي Main
T : 04-2683555 Tf: 04-2683477	3393	دبي Dubai	المكتوم Al Maktoum
T : 04-3523355 Tf: 04-3527655	2668	دبي Dubai	دبي Dubai
T : 04-2253222 Tf: 04-2254565	1709	دبي Dubai	ديرة Deira
T : 04-2289000 Tf: 04-2218262	2668	دبي Dubai	ميدان بني ياس Baniyas Cr.
T : 04-3441438 Tf: 04-3447346	2668	دبي Dubai	الجميرة Jumeirah
T : 04-3434777 Tf: 04-3436088	2668	دبي Dubai	شارع الشيخ زايد Jumeirah Shaikh Zayed Rd.
T : 04-2826444 Tf: 04-2826620	2668	دبي Dubai	القرهود Al Garhoud
T : 04-2615000 Tf: 04-2612520	2668	دبي Dubai	القصب Al Qusais
T : 04-8818882 Tf: 04-8812252	2668	دبي Dubai	جبل علي Jebel Ali
T : 04-3307000 Tf: 04-3307701	2668	دبي Dubai	القوز Al Quaz
T : 04-4234888 Tf: 04-4234851	2668	دبي Dubai	المارينا Al Marina
T : 04-3201222 Tf: 04-3201201	2668	دبي Dubai	العوير Al Aweer
T : 04-3985000 Tf: 04-3982259	2668	دبي Dubai	إدارة الجنسية والاقامة Nationality & Residence Dept.
T : 06-5740666 Tf: 06-5740044	677	الشارقة Sharjah	الشارقة Sharjah
T : 02-6268400 Tf: 02-6274120	2466	أبوظبي Abu Dhabi	أبوظبي Abu Dhabi
T : 02-5555510 Tf: 02-5540330	2466	أبوظبي Abu Dhabi	المصفح Musafah
T : 02-66779929 Tf: 02-6671486	2466	أبوظبي Abu Dhabi	الخالدية Khalidiyah
T : 07-2286266 Tf: 07-2285545	5849	رأس الخيمة Ras Al Khaimah	رأس الخيمة Ras Al Khaimah
T : 06-7456668 Tf: 06-7449987	4199	عجمان Ajman	عجمان Ajman
T : 03-7667800 Tf: 03-7666590	1497	العين Al Ain	العين Al Ain
T : 09-2225111 Tf: 09-2018111	4554	الفجيرة Fujairah	الفجيرة Fujairah
T : 06-5353500 Tf: 06-5353117	677	الشارقة Sharjah	الشارقة الصناعية Sharjah Industrial Br.

الميزانية العمومية BALANCE SHEET

In Thousands Of AED

بآلاف الدراهم

Assets	2010	2011	% النمو Growth	الموجودات
Cash & deposit with central bank	5,076,443	5,376,083	5.90	نقد وودائع لدى المصرف المركزي
Due from banks	2,297,520	1,700,862	-25.97	ودائع وأرصدة مدينة للمصارف
Securities	1,708,883	1,911,842	11.88	استثمارات
Loans, advances and overdraft	27,164,988	26,815,087	-1.29	القروض والسلف و السحب على المكشوف
Fixed assets	616,475	626,141	1.57	موجودات ثابتة
Other assets	1,644,395	1,811,305	10.15	موجودات أخرى
Total assets	38,508,704	38,241,320	-0.69	اجمالي الموجودات
Liabilities				المطلوبات
Customers' deposits	29,209,662	28,423,430	-2.69	ودائع العملاء
Due to banks	309,273	326,066	5.43	ودائع وأرصدة دائنة للمصارف
Other liabilities	1,644,172	1,538,710	-6.41	مطلوبات أخرى
Minority interest	-	-	0.00	حقوق الأقلية
Long -term loans	-	-	0.00	قروض طويلة الأجل
Medium-term loans	1,466,656	1,631,501	11.24	قروض متوسطة الأجل
Short-term loans			0.00	قروض قصيرة الأجل
Total liabilities	32,629,763	31,919,707	-2.18	اجمالي المطلوبات
Shareholders' equity				حقوق المساهمين
Paid up capital	1,941,287	1,941,287	0.00	رأس المال المدفوع
Legal reserves	1,379,683	1,379,683	0.00	احتياطي قانوني
General reserves	1,100,000	1,100,000	0.00	احتياطي عام
Other reserves	54,228	70,057	29.19	احتياطيات أخرى
Retained earnings	1,008,486	1,337,181	32.59	أرباح مدورة
Proposed dividend	388,257	388,257	0.00	أرباح مقترح توزيعها
Proposed bonus shares	-	97,065	0.00	أسهم منحة مقترح توزيعها
Director's remuneration	7,000	8,083	15.47	مكافأة أعضاء مجلس الإدارة
Total shareholders' equity	5,878,941	6,321,613	7.53	مجموع حقوق المساهمين
Total liabilities & shareholders' equity	38,508,704	38,241,320		اجمالي المطلوبات وحقوق المساهمين

CONTRA ACCOUNTS

الحسابات النظامية

In Thousands Of AED

بآلاف الدراهم

	2010	2011	% النمو Growth	
Letters of credit	1,243,029	1,412,956	13.67	الاعتمادات المستندية
Guarantees & acceptances	7,727,370	8,247,944	6.74	الضمانات والقبولات
Others	7,162,746	8,646,291	20.71	أخرى
Total contra accounts	16,133,145	18,307,191	13.48	مجموع الحسابات النظامية

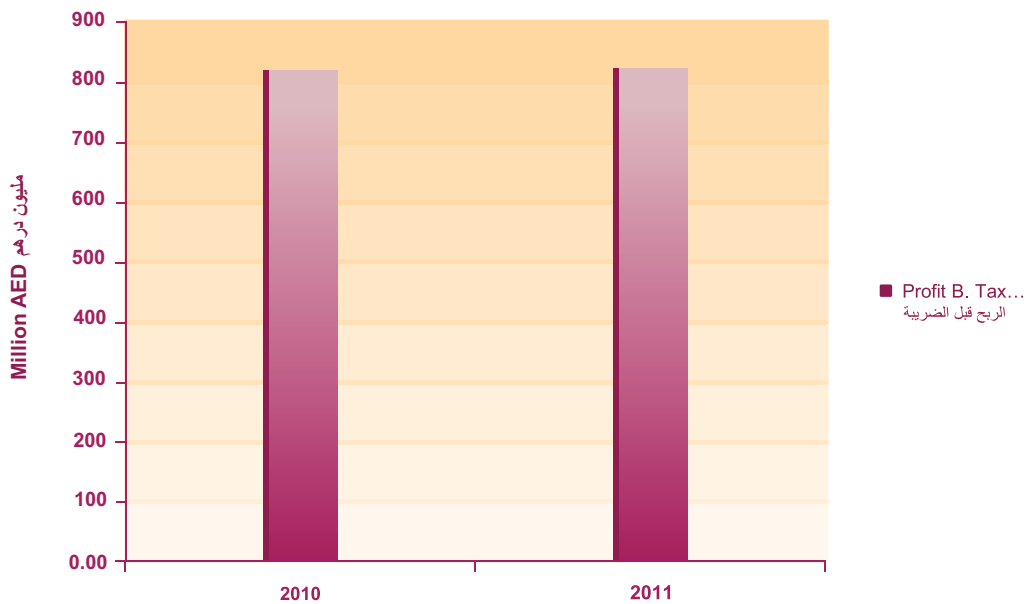
بيان الأرباح والخسائر PROFIT & LOSS STATEMENT

In Thousands Of AED

بالآلاف الدراهم

	2010	2011	% النمو Growth	
Interest income	1,968,464	1,768,712	-10.15	الفوائد الدائنة
Interest expenses	-582,986	-427,335	-26.70	الفوائد المدينة
Net interest income	1,385,478	1,341,377	-3.18	صافي إيرادات الفوائد
Other income	504,565	515,842	2.23	الإيرادات الأخرى
Operating income	1,890,043	1,857,219	-1.74	أرباح العمليات
General and administrative expenses	-487,702	-507,445	4.05	المصاريف الإدارية والعمومية
Provision & other expenses	-581,752	-527,674	-9.30	المخصصات والمصروفات الأخرى
Net profit before taxation	820,589	822,100	0.18	صافي الأرباح قبل الضرائب
Taxation	-	-	0.00	الضرائب
Minority interests	-	-	0.00	حقوق الأقلية
Net profit for the year	820,589	822,100	0.18	صافي أرباح السنة
Retained earning brought forward	583,154	1,008,486	72.94	أرباح مدورة من السنة السابقة
Others	-	-	0.00	أخرى
Profit available for appropriation	1,403,743	1,830,586	30.41	الأرباح القابلة للتوزيع
Proposed appropriation	-	-	-	التوزيع المقترح
Legal reserves	-	-	0.00	احتياطي قانوني
Other reserves	-	-	0.00	احتياطيات أخرى
General reserves	-	-	0.00	احتياطي عام
Director's remuneration	-7,000	-8,083	15.47	مكافأة أعضاء مجلس الإدارة
Paid dividend	-388,257	-388,257	0.00	أرباح للتوزيع
Proposed bonus shares	-	-97,065	0.00	اسهم منحة مقترح توزيعها
Others	-	-	0.00	أخرى
Retained earnings carried forward	1,008,486	1,337,181	32.59	أرباح مدورة للسنة القادمة

COMMERCIAL BANK OF DUBAI P.S.C بنك دبي التجاري ش.م.ع

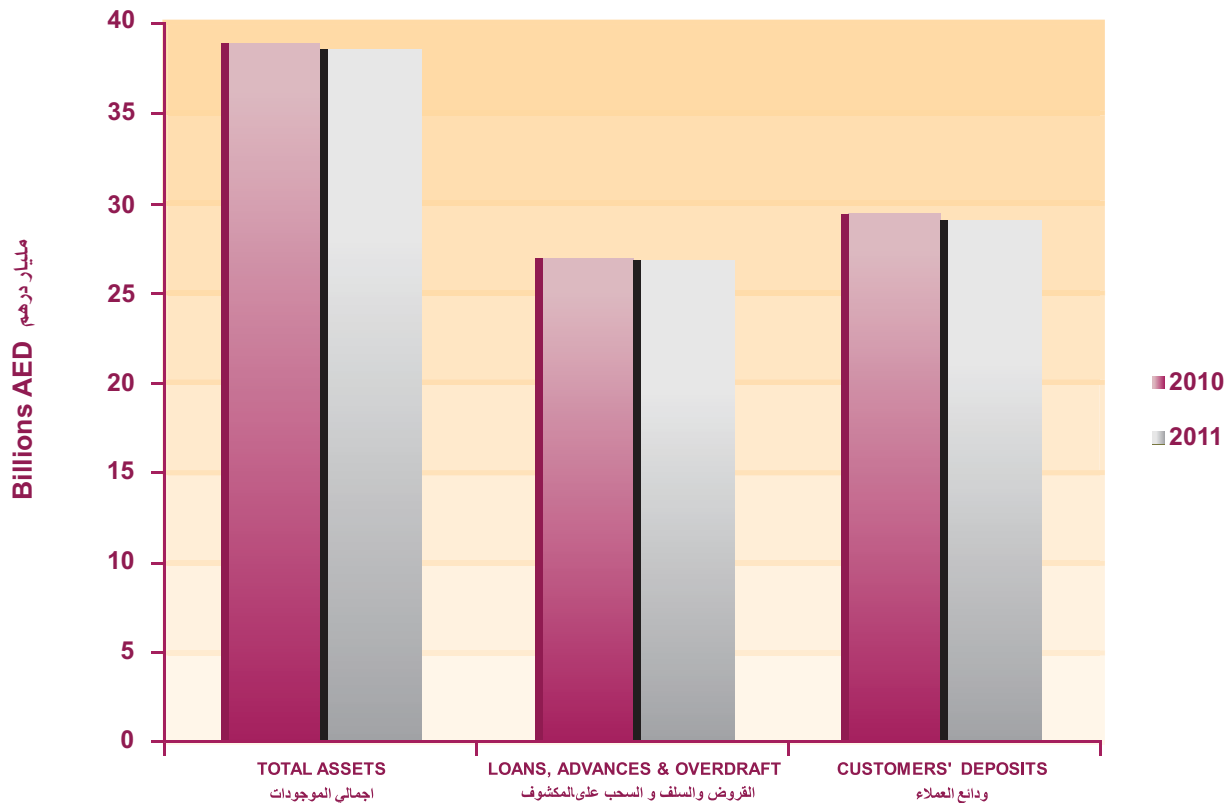


مؤشرات هامة

IMPORTANT INDICATORS

Important Indicators	2010	2011	مؤشرات هامة
Loans & advances to total assets	70.54 %	70.12 %	القروض والسلف الى اجمالي الموجودات
Loans & advances to cus.Deposits	93.00 %	94.34 %	القروض والسلف الى ودائع العملاء
Shareholders' funds to total assets	15.27 %	16.53 %	حقوق المساهمين الى اجمالي الموجودات
Cus.Deposits to total assets	75.85 %	74.33 %	ودائع العملاء الى اجمالي الموجودات
Capital Structure Indicators			مؤشرات هيكل راس المال
Total liabilities to total assets	84.73 %	83.47 %	اجمالي المطلوبات الى اجمالي الموجودات
Total liabilities to shareholders equity	555.07 %	504.93 %	اجمالي المطلوبات الى حقوق المساهمين
Loans & advances to shareholders' funds	462.07 %	424.18 %	القروض والسلف الى حقوق المساهمين
Total asstes to shareholders equity	655.08 %	604.93 %	اجمالي الموجودات الى حقوق المساهمين
Profitability Indicators			مؤشرات الربحية
Return on assets	2.13 %	2.14 %	العائد على اجمالي الموجودات
Return on shareholders' funds	13.96 %	13.00 %	العائد على حقوق المساهمين
Return on share capital	42.27 %	42.35 %	العائد على راس المال
Dividends (cash) to share capital	20.00 %	20.00 %	الارباح المقترح توزيعها الى راس المال
Dividends (cash) to net profit	47.31 %	47.23 %	الارباح المقترح توزيعها الى صافي الارباح
Other Indicators			مؤشرات اخرى
Contra accounts to total assets	41.79 %	47.87 %	الحسابات النظامية الى اجمالي الموجودات
Contra accounts to loans & advances	59.39 %	63.53 %	الحسابات النظامية الى القروض والسلف

بنك دبي التجاري ش.م.ع COMMERCIAL BANK OF DUBAI P.S.C



بنك دبي الإسلامي ش.م.ع

DUBAI ISLAMIC BANK PJSC

معلومات عن المصرف كما هي في ٢٠١١/١٢/٣١
Bank's Data as on - 31.12.2011

Date of Establishment	1975	تاريخ التأسيس:
Head Office	Dubai دبي	المقر الرئيسي:
P.O.Box	1080	رقم صندوق البريد:
Telephone No.	04- 2953000	رقم الهاتف:
Telefax No.	04- 2954111	رقم الفاكس:
E-Mail :	contactus@dib.ae	البريد الإلكتروني:
Website :	www.alislami.ae	الموقع على الانترنت:
Swift code	DUIBAEAD	شفرة نظام التحويلات المالي

مجلس الإدارة Board of Directors

رئيس مجلس الادارة : سعادة / محمد ابراهيم عبدالرحمن الشيباني

Chairman : H.E. Mohammed Ibrahim AL Shaibani

نائب رئيس مجلس الادارة : سعادة الدكتور / طارق حميد مطر محمد الطاير

Vice Chairman : H.E. Dr. Tareq Humaid Matar Mohd Al Tayer

Members :

الاعضاء:

- 1 - H.E. Mohammed Ibrahim AL Shaibani
 - 2 - Dr. Tareq Humaid Matar Mohd Al Tayer
 - 3 - Mr. Yahya Saeed Ahmad Nasser Lootah
 - 4 - Mr. Khalid Ahmed Khalifa Ahmed Alsuwaidi
 - 5 - Mr. Abdulla Ali Obaid Alhamli
 - 6 - Mr. Hamad Abdulla Rashid Obaid Alshamsi
 - 7- Mr. Ahmad Mohammmd Saeed Bin Humaidan
 - 8- Mr. Abdulaziz Ahmed Rahma Mohamed AlMuhairi
 - 9- Mr. Alsayed Abdulla Alsayed M A A Alhashimi
- ١ - سعادة / محمد ابراهيم عبدالرحمن الشيباني
 - ٢ - سعادة الدكتور / طارق حميد مطر محمد الطاير
 - ٣ - سعادة / يحيى سعيد أحمد ناصر لوتاه
 - ٤ - سعادة / خالد أحمد خليفة أحمد السويدي
 - ٥ - سعادة / عبدالله علي عبيد الهاملي
 - ٦ - سعادة / حمد عبدالله راشد عبيد الشامي
 - ٧ - سعادة / أحمد محمد سعيد بن حميدان
 - ٨ - سعادة / عبدالعزيز أحمد رحمه محمد المهيري
 - ٩ - سعادة / السيد عبدالله السيد محمد السيد علي الهاشمي

الرئيس التنفيذي : السيد عبدالله علي عبيد الهاملي

Chief Executive Officer: Mr. Abdulla Ali Obaid Alhamli

الفروع في دولة الامارات العربية المتحدة
Branches in United Arab Emirates

تليفون / فاكس Tel/Fax	ص.ب P.O.Box	المدينة City	إسم الفرع Branch Name
T : 04-2959999 TF: 04-2954999	1080	دبي Dubai	الفرع الرئيسي (ديرة) Main Br. (Deira)
T : 04-2233300 TF: 04-2215113	7400	دبي Dubai	السوق Al Souq
T : 04-3437777 TF: 04-3433777	1080	دبي Dubai	ش. الشيخ زايد Str. Shaikh Zayed
T : 04-2899551 TF: 04-2899467	1080	دبي Dubai	ند الأحمر Nadd Al Hamar
T : 04-3971717 TF: 04-3970967	1080	دبي Dubai	بر دبي Bur Dubai
T : 04-3429955 TF: 04-3441136	1080	دبي Dubai	فرع السيدات - جميرا Jumairah Ladies Br.
T : 04-3406000 TF: 04-3406005	1080	دبي Dubai	البرشاء Al-barsha
T : 04-3624600 TF: 04-3624606	1080	دبي Dubai	مدينة دبي للإنترنت Dubai Internet City
T : 04-2631000 TF:04-2611146	1080	دبي Dubai	الطوار AL Tawar
T : 04-3987565 TF: 04-3981508	1080	دبي Dubai	شارع الضيافة Diafa Br
T : 02-6346600 TF: 02-6346643	3863	أبوظبي Abu Dhabi	أبوظبي Abu Dhabi
T : 02-6677119 TF: 02-6677016	3863	أبوظبي Abu Dhabi	فرع السيدات - الخالدية Khaldiyah Ladies Br.
T : 02-6450555 TF: 02-6450404	55011	أبوظبي Abu Dhabi	السلام Al Salam
T : 02-5825511 TF: 02-5825554	3062	أبوظبي Abu Dhabi	فرع بني ياس Baniyas Branch
T : 03-7644111 TF: 03-7511311	1232	العين Al Ain	العين Al Ain
T : 03-7516555 TF: 03-7516060	1232	العين Al Ain	العين مول Al Ain Moll
T : 07-2284888 TF: 07-2284788	1522	رأس الخيمة Ras Al Khaimah	فرع رأس الخيمة Ras Al Khaimah
T : 03-7630666 TF: 03-7623166	1232	العين Al Ain	الجيمي Al Jimi

الضروع في دولة الامارات العربية المتحدة
Branches in United Arab Emirates

تليفون / فاكس Tel/Fax	ص.ب P.O.Box	المدينة City	إسم الفرع Branch Name
T :07-2362666 TF:07-2364400	1522	رأس الخيمة Ras Al Khaimah	خزام Khuzam
T : 09-2440111 TF: 09-2440112	12800	الفجيرة Fujairah	دبا Daba
T : 06-5726444 TF: 06-5727555	1409	الشارقة Sharjah	الشارقة Sharjah
T : 06-5584455 TF: 06-5584949	1409	الشارقة Sharjah	شارع واسط Waset Str.
T : 06-8826682 TF: 06-8826653	1409	الشارقة Sharjah	الذيد Al Dhaid
T :06-5661116 TF:06-5676976	1409	الشارقة Sharjah	الغبيبة (فرع السيدات) Ghubaiba
T : 06-7666630 TF: 06-7666799	799	أم القيوين Umm Al Qaiwain	أم القيوين Umm Al Qaiwain
T : 06-2370080 TF: 06-2370656	17799	خورفكان Khourfakkan	خورفكان Khourfakkan
T : 06-7466555 TF: 06-7466626	915	عجمان Ajman	عجمان Ajman
T : 09-2221550 TF: 09-2229249		الفجيرة Fujairah	فرع الفجيرة Fujairah Main
T :02-5555774 TF: 02-5551491		ابوظبي Abu Dhabi	فرع المصفح Mussaffah Br.
T :04-3330060 TF: 04-3339160		دبي Dubai	فرع راس الخور Ras Al Khor Br.
T :04-2666386 TF: 04-2669848		دبي Dubai	فرع صلاح الدين Salahdeen Br.
T :04-3946444 TF: 04-3952224		دبي Dubai	فرع ام سقيم Umm Suquim Br.
T :04-3685558 TF: 04-3685559		دبي Dubai	فرع ابن بطوطة Ibn Batoota Br.
T :06-5540404 TF: 06-5540475		الشارقة Sharjah	فرع البحيرة Al Buhairah Br.
T : 03-7817500 TF: 03-7817222		العين Alain	فرع اليحجر Al Yahar Br.
T : 06-8861919 TF: 06-8861250		الشارقة Sharjah	فرع المدام Al Madam Br.
T : 06-5261122 TF: 06-5261123		دبي Dubai	فرع الحمريه Al Hamriyah Br.
T :04-2681818 TF: 04-2661723		دبي Dubai	فرع ابو هيل Abu Hail Br.

الفروع في دولة الامارات العربية المتحدة
Branches in United Arab Emirates

تليفون / فاكس Tel/Fax	ص.ب P.O.Box	المدينة City	إسم الفرع Branch Name
T :04-2976000 TF: 04-2661530		دبي Dubai	فرع الاتحاد Al Ittihad Br.
T :06-5632333 TF: 06-5631136		الشارقة Sharjah	فرع برج الساعة Clock Tower Br.
T :04-3366313 TF: 04-3362171		دبي Dubai	فرع عود ميثا Oud Metha Br.
T :02-6819300 TF: 02-6819290		ابوظبي Abu Dhabi	فرع الكورنيش Corniche Br.
T :02-4490007 TF: 02-4492182		ابوظبي Abu Dhabi	فرع المرور Al Muroor Br.
T :02-8846031 TF: 02-8846291		ابوظبي Abu Dhabi	فرع مدينة زايد Madinat Zayed Br.
T :09-2772338 TF: 09-2775799		الفجيرة Al Fujairah	فرع كلباء Kalba Br.
T :04-3265000 TF: 04-3265932		دبي Dubai	فرع واحة السليكون Silicon Oasis
T :03-7218637 TF: 03-5727555		العين Al Ain	فرع العين الصناعية Al Ain Industrial Br.
T :04-4270400 TF: 04-4270401		دبي Dubai	فرع JBR JBR Br.
T :04-4290221 TF: 04-4290226		دبي Dubai	فرع مدينة دبي الصناعية Dubai industrial city Br.
T :04-2656661 TF: 04-2655465		دبي Dubai	فرع النهضة Al Nahda Br.
T :04-4220818 TF: 04-4220817		دبي Dubai	فرع مدينة دبي العالمية Dubai international city Br.
T :04-2588882 TF: 04-2588603		دبي Dubai	فرع القصيص Al Qusais Br.
T :04-2845644 TF: 04-6012633		دبي Dubai	فرع الممزر Al Mamzar Br.
T :04-2845644 TF: 04-2840154		دبي Dubai	فرع المحيصة Al Ittihad Mall Br.
T :04-2843838 TF: 04-2843363		دبي Dubai	فرع مركز مردف التجاري Mirdif city center Br.
T :04-4220866 TF: 04-4220865		دبي Dubai	فرع مركز اعمار Emaar Buisness park Br.
T :06-5775500 TF: 06-5775089		الشارقة Sharjah	فرع التعاون Al Taawun Br.
T :06-7410333 TF: 06-7411957		عجمان Ajman	فرع النعيمية Al Nuaimiyah Br.
T :07-2353202 TF: 07-2353247		راس الخيمة Ras Al Khaimah	فرع راس الخيمة - السيدات RAK (Ladies Br.)

الميزانية العمومية BALANCESHEET

In Thousands Of AED

بالآلاف الدراهم

Assets	2010	2011	% النمو Growth	الموجودات
Cash & deposit with central bank	11,247,225	12,952,319	15.16	نقد وودائع لدى المصرف المركزي
Due from banks	2,356,531	3,043,096	29.13	ودائع وأرصدة مدينة للمصارف
Securities	9,973,422	14,594,815	46.34	استثمارات
Loans, advances and overdraft	57,171,067	51,586,088	-9.77	القروض والسلف و السحب على المكشوف
Fixed assets	653,086	581,410	-10.97	موجودات ثابتة
Other assets	8,483,070	7,830,736	-7.69	موجودات أخرى
Total assets	89,884,401	90,588,464	0.78	اجمالي الموجودات
Liabilities	المطلوبات			
Customers' deposits	63,447,070	64,771,317	2.09	ودائع العملاء
Due to banks	4,409,427	4,052,433	-8.10	ودائع وأرصدة دائنة للمصارف
Other liabilities	3,826,259	3,664,431	-4.23	مطلوبات أخرى
Minority interest	947,008	1,038,322	9.64	حقوق الأقلية
Long -term loans	3,752,543	3,752,543	0.00	قروض طويلة الأجل
Meduim-term loans	4,176,015	4,173,983	-0.05	قروض متوسطة الأجل
Short-term loans			0.00	قروض قصيرة الأجل
Total liabilities	80,558,322	81,453,029	1.11	اجمالي المطلوبات
Shareholders' equity	حقوق المساهمين			
Paid up capital	3,797,054	3,797,054	0.00	رأس المال المدفوع
Legal reserves	2,731,879	2,731,879	0.00	احتياطي قانوني
General reserves	2,350,000	2,350,000	0.00	احتياطي عام
Other reserves	-47,912	-686,982	0.00	احتياطيات أخرى
Retained earnings	495,058	943,484	90.58	أرباح مدورة
Proposed dividend	-	-	0.00	أرباح مقترح توزيعها
Proposed bonus shares	-	-	0.00	أسهم منحة مقترح توزيعها
Cumulative transaction adjustment	-	-	0.00	تعديلات متراكمة
Total shareholders' equity	9,326,079	9,135,435	-2.04	مجموع حقوق المساهمين
Total liabilities & shareholders' equity	89,884,401	90,588,464	0.78	اجمالي المطلوبات وحقوق المساهمين

CONTRA ACCOUNTS

الحسابات النظامية

In Thousands Of AED

بالآلاف الدراهم

	2010	2011	% النمو Growth	
Contra accounts				
Letters of credit	2,535,666	2,081,825	-17.90	الاعتمادات المستندية
Guarantees & acceptances	8,774,047	7,510,949	-14.40	الضمانات والقبولات
Others	12,956,471	9,073,076	-29.97	أخرى
Total contra accounts	24,266,184	18,665,850	-23.08	مجموع الحسابات النظامية

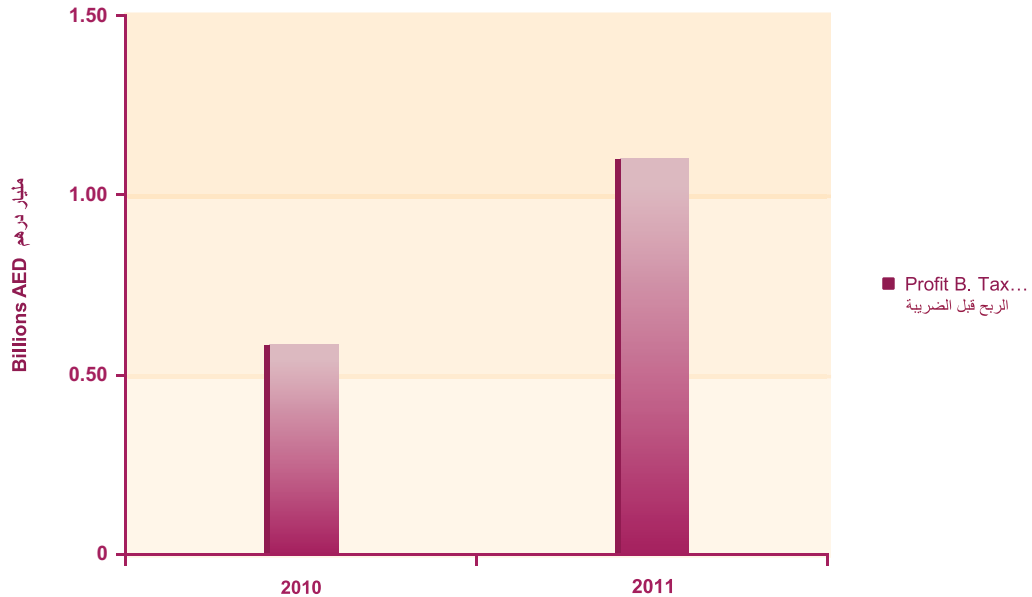
بيان الأرباح والخسائر PROFIT & LOSS STATEMENT

In Thousands Of AED

بآلاف الدراهم

	2010	2011	% النمو Growth	
Interest income	3,634,268	4,048,971	11.41	الفوائد الدائنة
Interest expenses	-1,435,631	-1,386,808	-3.40	الفوائد المدينة
Net interest income	2,198,637	2,662,163	21.08	صافي إيرادات الفوائد
Other income	611,428	984,443	61.01	الإيرادات الأخرى
Operating income	2,810,065	3,646,606	29.77	أرباح العمليات
General and administrative expenses	-1,383,431	-1,496,497	8.17	المصاريف الإدارية والعمومية
Provision & other expenses	-863,879	-1,086,912	25.82	المخصصات والمصروفات الأخرى
Net profit before taxation	562,755	1,063,197	88.93	صافي الأرباح قبل الضرائب
Taxation	-3,492	-6,782	94.22	الضرائب
Minority interests	-	-	0.00	حقوق الأقلية
Net profit for the year	559,263	1,056,415	88.89	صافي أرباح السنة
Retained earning brought forward	104,025	495,058	375.90	أرباح مدورة من السنة السابقة
Others	-	-	0.00	أخرى
Profit available for appropriation	663,288	1,551,473	133.91	الأرباح القابلة للتوزيع
Proposed appropriation				التوزيع المقترح
Legal reserves	-	-	0.00	احتياطي قانوني
Other reserves	-	-	0.00	احتياطيات أخرى
General reserves	-	-	0.00	احتياطي عام
Directors' remuneration	-4,800	-5,350	11.46	مكافأة أعضاء مجلس الإدارة
Paid dividend	-	-	0.00	أرباح للتوزيع
Proposed bonus shares	-	-	0.00	اسهم منحة مقترح توزيعها
Others	-163,430	-602,639	0.00	أخرى
Retained earnings carried forward	495,058	943,484	90.58	أرباح مدورة للسنة القادمة

DUBAI ISLAMIC BANK PJSC بنك دبي الاسلامي ش.م.ع

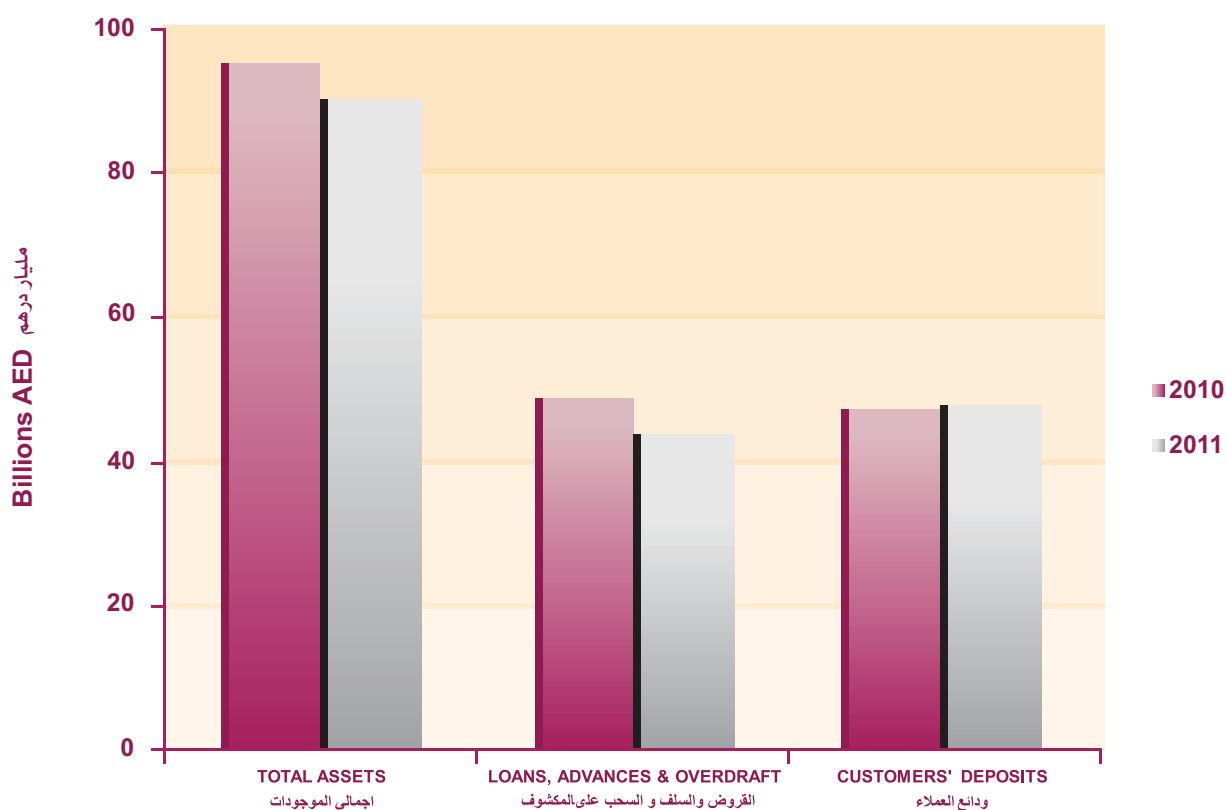


مؤشرات هامة

IMPORTANT INDICATORS

Liquidity Indicators	2010	2011	مؤشرات السيولة
Loans & advances to total assets	63.43 %	56.95 %	القروض والسلف الى اجمالي الموجودات
Loans & advances to cus.Deposits	90.11 %	79.64 %	القروض والسلف الى ودائع العملاء
Shareholders' funds to total assets	10.63 %	10.08 %	حقوق المساهمين الى اجمالي الموجودات
Cus.Deposits to total assets	70.39 %	71.50 %	ودائع العملاء الى اجمالي الموجودات
Capital Structure Indicators			مؤشرات هيكل راس المال
Total liabilities to total assets	98.37 %	89.92 %	اجمالي المطلوبات الى اجمالي الموجودات
Total liabilities to shareholders equity	840.95 %	891.62 %	اجمالي المطلوبات الى حقوق المساهمين
Loans & advances to shareholders' funds	596.81 %	564.68 %	القروض والسلف الى حقوق المساهمين
Total asstes to shareholders equity	940.95 %	991.62 %	اجمالي الموجودات الى حقوق المساهمين
Profitability Indicators			مؤشرات الربحية
Return on assets	0.91 %	1.17 %	العائد على اجمالي الموجودات
Return on shareholders' funds	8.52 %	11.64 %	العائد على حقوق المساهمين
Return on share capital	21.49 %	28.00 %	العائد على راس المال
Dividends (cash) to share capital	0.00 %	0.00 %	الارباح المقترح توزيعها الى راس المال
Dividends (cash) to net profit	0.00 %	0.00 %	الارباح المقترح توزيعها الى صافي الارباح
Other Indicators			مؤشرات اخرى
Contra accounts to total assets	26.92 %	28.82 %	الحسابات النظامية الى اجمالي الموجودات
Contra accounts to loans & advances	42.44 %	3210.45 %	الحسابات النظامية الى القروض والسلف

DUBAI ISLAMIC BANK PJSC بنك دبي الاسلامي ش.م.ع



مصرف الإمارات الإسلامية ش.م.ع

EMIRATES ISLAMIC BANK PJSC

معلومات عن المصرف كما هي في ٢٠١١/١٢/٣١
Bank's Data as on - 31.12.2011

Date of Establishment	2004	تاريخ التأسيس:
Head Office	Deira - Dubai Dubai Festival City	المقر الرئيسي: ديرة - دبي فيستيفال سيتي
P.O.Box	6564	رقم صندوق البريد:
Telephone No.	04 - 2287474	رقم الهاتف:
Telefax No.	04 - 2227321	رقم الفاكس:
E-Mail :	info@emiratesislamicbank.ae	البريد الإلكتروني:
Website :	www.emiratesislamicbank.ae	الموقع على الانترنت:

مجلس الإدارة Board of Directors

رئيس مجلس الإدارة : السيد / هشام عبدالله القاسم

Chairman: Mr. Hesham Abdulla Al Qassim

نائب رئيس مجلس الإدارة : السيد / بطي عبيد الملا

Vice Chairman : Mr. Buti Obaid Al Mulla

Members :

الاعضاء:

- 1 – H.E. Abdulla Sultan Mohamed Al Owais
- 2 – Mr. Shoaib Mir Hashem Khoory
- 3 – Mr. Mohamed Hamad Obaid Al Shehi
- 4 – Mr. Mohammad Hadi Ahmad Al Hussaini
- 5 – Mr. Richard Anthony Pudner

- ١ - سعادة عبدالله سلطان محمد العويس
- ٢ - السيد شعيب مير هشام خوري
- ٣ - السيد محمد حمد عبيد الشحي
- ٤ - السيد محمد هادي أحمد الحسيني
- ٥ - السيد ريتشارد أنطوني بادنر

الرئيس التنفيذي / المدير العام : السيد جمال سعيد جمعة بن غليظة
Chief Executive Officer / General Manager : Mr. Jamal Saeed Juma Bin Ghalaita

الفرع في دولة الامارات العربية المتحدة
Branches in United Arab Emirates

تليفون / فاكس Tel/Fax	ص.ب P.O.Box	المدينة City	إسم الفرع Branch Name
T : 04-2131660 TF: 04-2223732	6564	دبي Dubai	المقر الرئيسي Main Branch
T : 04-2248442 TF: 04-2225835	6564	دبي Dubai	الرقعة Al Riqqa
T : 04-3985478 TF: 04-3987959	6564	دبي Dubai	فرع شارع الضيافة Al Diyafah Road Branch
T : 04-3597888 TF: 04-3551190	6564	دبي Dubai	بر دبي Bur Dubai
T : 04-3312020 TF: 04-3313180	6564	دبي Dubai	فرع شارع الشيخ زايد Sheikh Zayed Rd Br.
T : 04-3373337 TF: 04-3349703	6564	دبي Dubai	فرع عود ميثاء Oud Metha Br.
T : 04-8811133 TF: 04-8811159	6564	دبي Dubai	جبل علي Jabel Ali
T : 02-4454000 TF: 02-4459000	46077	أبوظبي Abu Dhabi	أبوظبي Abu Dhabi
T : 02-6448820 TF: 02-6446528	460777	أبوظبي Abu Dhabi	النادي السياحي Tourist Club
T : 02-6679000 TF: 02-6656008	108330	أبوظبي Abu Dhabi	فرع الخالدية Al Khalidya Branch
T : 03-7511159 TF: 03-7513158	15095	العين Al Ain	العين Al Ain
T : 06-5686166 TF: 06-5686860	5169	الشارقة Sharjah	الشارقة Sharjah
T : 06-5720002 TF: 06-5720606	67622	الشارقة Sharjah	فرع القاسمية Qasimiyah Br.
T : 09-2371122 TF: 09-2371996	18969	الشارقة Sharjah	فرع خورفكان Khorfakan Br.
T : 06-5663555 TF: 06-5663833	67621	الشارقة Sharjah	فرع حلوان Halwan Br.
T : 06-7646443 TF: 06-7643339	315	أم القيوين Umm Al Quwain	أم القيوين Umm Al Quwain
T : 07-2260044 TF: 07-2260399	5198	رأس الخيمة Ras Al Khaimah	رأس الخيمة Ras Al Khaimah
T : 09-2223423 TF: 09-2223433	1472	الفجيرة Fujairah	الفجيرة Fujairah
T : 06-7646443 TF: 09-7643339	6688	عجمان Ajman	عجمان Ajman

الفروع في دولة الامارات العربية المتحدة
Branches in United Arab Emirates

تليفون / فاكس Tel/Fax	ص.ب P.O.Box	المدينة City	إسم الفرع Branch Name
T : 04-2822454 TF: 04-2820659	6564	دبي Dubai	القرهود Garhoud
T : 04-2668566 TF: 04-2668775	6564	دبي Dubai	ابوهيل Abu Hail
T : 04-2845799 TF: 04-2845798	6564	دبي Dubai	فرع المزهر Al Mizhar Branch
T : 04-2845999 TF: 04-2845224	6564	دبي Dubai	ند الحمر Nad Al Hamaar
T : 04-3550993 TF: 04-3550224	6564	دبي Dubai	فرع مركز الخليج Al Khaleej Center
T : 04-3940568 TF: 04-3949934	6564	دبي Dubai	فرع ام سقيم Umm Suqeim Branch
T : 04-4280200 TF: 04-4280204	6564	دبي Dubai	فرع مدينة دبي للاعلام Media City Branch
T : 04-3444243 TF: 04-3449670	6564	دبي Dubai	فرع مدينة الجميرا Al Jumeira City Branch
T : 06-5358855 TF: 06-5358150	5169	الشارقة Sharjah	فرع الصناعية Industrial Area Br.
T : 03-7559840 TF: 03-7548969	15095	العين Al Ain	العين Al Ain
T : 04-7023880 TF: 04-2618056	6564	دبي Dubai	فرع الطوار Al Twar Br

الميزانية العمومية BALANCE SHEET

In Thousands Of AED

بآلاف الدراهم

Assets	2010	2011	% النمو Growth	الموجودات
Cash & deposit with central bank	1,121,466	1,195,167	6.57	نقد وودائع لدى المصرف المركزي
Due from banks	12,441,087	3,626,372	-70.85	ودائع وأرصدة مدينة للمصارف
Securities	4,157,878	3,308,908	-20.42	استثمارات
Loans, advances and overdraft	14,625,722	12,969,041	-11.33	القروض والسلف و السحب على المكشوف
Fixed assets	104,505	98,918	-5.35	موجودات ثابتة
Other assets	295,857	285,389	-3.54	موجودات أخرى
Total assets	32,746,515	21,483,795	-34.39	اجمالي الموجودات
Liabilities				المطلوبات
Customers' deposits	24,222,865	17,125,152	-29.30	ودائع العملاء
Due to banks	3,712,076	87,634	-97.64	ودائع وأرصدة دائنة للمصارف
Other liabilities	802,526	711,051	-11.40	مطلوبات أخرى
Minority interest	90,441	43,384	-52.03	حقوق الأقلية
Long -term loans	1,081,872	-	0.00	قروض طويلة الأجل
Medium-term loans	-	1,081,872	0.00	قروض متوسطة الأجل
Short-term loans	-	-	0.00	قروض قصيرة الأجل
Total liabilities	29,909,780	19,049,093	-36.31	اجمالي المطلوبات
Shareholders' equity				حقوق المساهمين
Paid up capital	2,430,422	2,430,422	0.00	رأس المال المدفوع
Legal reserves	206,865	206,865	0.00	احتياطي قانوني
General reserves	112,644	112,644	0.00	احتياطي عام
Other reserves	-	515	0.00	احتياطيات أخرى
Retained earnings	86,804	-315,744	0.00	أرباح مدورة
Proposed dividend	-	-	0.00	ارباح مقترح توزيعها
Proposed bonus shares	-	-	0.00	أسهم منحة مقترح توزيعها
Cumulative transaction adjustment	-	-	0.00	تعديلات متراكمة
Total shareholders' equity	2,836,735	2,434,702	-14.17	مجموع حقوق المساهمين
Total liabilities & shareholders' equity	32,746,515	21,483,795	-34.39	اجمالي المطلوبات وحقوق المساهمين

CONTRA ACCOUNTS

الحسابات النظامية

In Thousands Of AED

بآلاف الدراهم

	2010	2011	% النمو Growth	
Letters of credit	404,703	499,245	23.36	الاعتمادات المستندية
Guarantees & acceptances	2,672,211	2,440,567	-8.67	الضمانات والقبولات
Others	1,131,644	1,420,326	25.51	أخرى
Total contra accounts	4,208,558	4,360,138	3.60	مجموع الحسابات النظامية

بيان الأرباح والخسائر PROFIT & LOSS STATEMENT

In Thousands Of AED	بآلاف الدراهم			
	2010	2011	% النمو Growth	
Interest income	1,265,302	940,593	-25.66	الفوائد الدائنة
Interest expenses	-665,859	-400,944	-39.79	الفوائد المدينة
Net interest income	599,443	539,649	-9.97	صافي إيرادات الفوائد
Other income	386,235	250,267	-35.20	الإيرادات الأخرى
Operating income	985,678	789,916	-19.86	أرباح العمليات
General and administrative expenses	-395,812	-455,179	15.00	المصاريف الادارية والعمومية
Provision & other expenses	-530,526	-783,289	47.64	المخصصات والمصرفوات الأخرى
Net profit before taxation	59,340	-448,552	0.00	صافي الأرباح قبل الضرائب
Taxation	-	-	0.00	الضرائب
Minority interests	1,922	47,057	2,348.34	حقوق الأقلية
Net profit for the year	61,262	-401,495	0.00	صافي أرباح السنة
Retained earning brought forward	165,234	86,804	-47.47	أرباح مدورة من السنة السابقة
Others	-	-	0.00	أخرى
Profit available for appropriation	226,496	-314,691	0.00	الأرباح القابلة للتوزيع
Proposed appropriation				التوزيع المقترح
Legal reserves	-6,127	-	0.00	احتياطي قانوني
Other reserves	-	-	0.00	احتياطيات أخرى
General reserves	-6,127	-	0.00	احتياطي عام
Directors' remuneration	-	-	0.00	مكافأة أعضاء مجلس الإدارة
Paid dividend	-	-	0.00	أرباح للتوزيع
Proposed bonus shares	-115,734	-	0.00	اسهم منحة مقترح توزيعها
Others	-11,704	-1,053	0.00	أخرى
Retained earnings carried forward	86,804	-315,744	0.00	أرباح مدورة للسنة القادمة

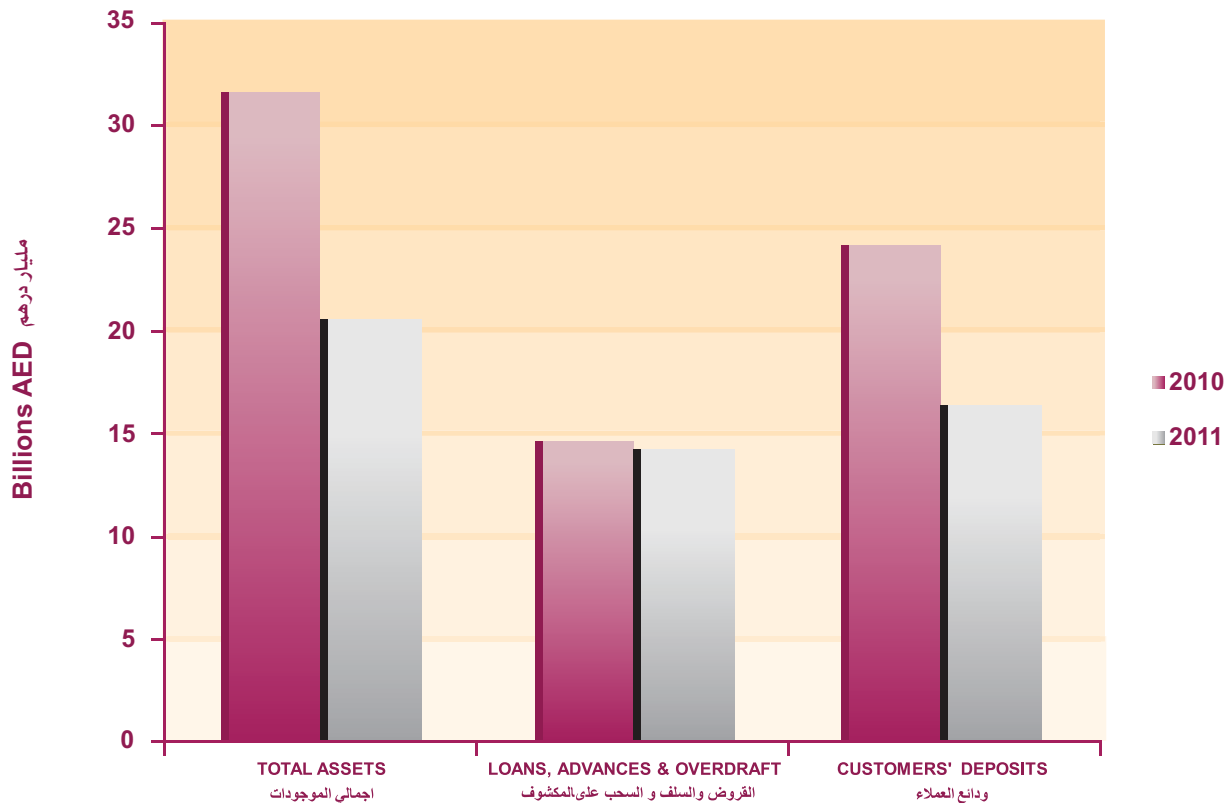


مؤشرات هامة

IMPORTANT INDICATORS

Liquidity Indicators	2010	2011	مؤشرات السيولة
Loans & advances to total assets	44.66 %	60.37 %	القروض والسلف الى اجمالي الموجودات
Loans & advances to cus.Deposits	60.38 %	75.73 %	القروض والسلف الى ودائع العملاء
Shareholders' funds to total assets	8.68 %	11.33 %	حقوق المساهمين الى اجمالي الموجودات
Cus.Deposits to total assets	73.97 %	79.71 %	ودائع العملاء الى اجمالي الموجودات
Capital Structure Indicators	مؤشرات هيكل راس المال		
Total liabilities to total assets	91.34 %	88.67 %	اجمالي المطلوبات الى اجمالي الموجودات
Total liabilities to shareholders equity	1054.37 %	782.40 %	اجمالي المطلوبات الى حقوق المساهمين
Loans & advances to shareholders' funds	515.58 %	532.67 %	القروض والسلف الى حقوق المساهمين
Total assets to shareholders equity	1154.37 %	882.40 %	اجمالي الموجودات الى حقوق المساهمين
Profitability Indicators	مؤشرات الربحية		
Return on assets	0.52 %	-2.62 %	العائد على اجمالي الموجودات
Return on shareholders' funds	4.69 %	-18.42 %	العائد على حقوق المساهمين
Return on share capital	5.63 %	-18.46 %	العائد على راس المال
Dividends (cash) to share capital	0.00 %	0.00 %	الارباح المقترح توزيعها الى راس المال
Dividends (cash) to net profit	0.00 %	0.00 %	الارباح المقترح توزيعها الى صافي الارباح
Other Indicators	مؤشرات اخرى		
Contra accounts to total assets	17.37 %	20.30 %	الحسابات النظامية الى اجمالي الموجودات
Contra accounts to loans & advances	28.78 %	33.62 %	الحسابات النظامية الى القروض والسلف

مصرف الامارات الاسلامي (ش.م.ع.) EMIRATES ISLAMIC BANK PJSC



بنك المشرق ش.م.ع

MASHREQ BANK PSC

معلومات عن المصرف كما هي في ٢٠١١/١٢/٣١

Bank's Data as on - 31.12.2011

Date of Establishment	1967	تاريخ التأسيس :
Head Office	Dubai دبي	المقر الرئيسي :
P.O.Box	1250	رقم صندوق البريد :
Telephone No.	04-2223333	رقم الهاتف :
Fax no:	04-2226061	رقم الفاكس :
E-Mail Website :	online@mashreqbank.com www.mashreqbank.com	البريد الالكتروني الموقع على الانترنت
Swift code	BOMLAEAD	شفرة نظام التحويلات المالي

مجلس الإدارة Board of Directors

رئيس مجلس الادارة : السيد عبدالله بن أحمد الغرير

Chairman : Mr. Abdulla Bin Ahmad Al Ghurair

نائب رئيس مجلس الادارة : السيد علي راشد أحمد لوتاه

Vice Chairman : Mr. Ali Rashed Ahmad Lootah

Members :

الاعضاء :

1 - Mr. Sultan Abdulla Ahmed Majid Al Ghurair

١ - السيد سلطان عبدالله احمد ماجد الغرير

2 - Mr. Abdulla Mohamed Ibrahim Obaidallah

٢ - السيد عبدالله محمد ابراهيم عبيدالله

3 - Mr. Abdul Rahman Saif Ahmad Al Ghurair

٣ - السيد عبدالرحمن سيف احمد الغرير

4 - Mr. Majid Saif Ahmed Al Ghurair

٤ - السيد ماجد سيف احمد الغرير

عضو مجلس الإدارة والرئيس التنفيذي : معالي عبد العزيز عبدالله الغرير

Director and Chief Executive Officer : H.E. Abdul Aziz Abdulla Al Ghurair

الضروع في دولة الامارات العربية المتحدة
Branches in United Arab Emirates

تليفون / فاكس Tel/Fax	ص.ب P.O.Box	المدينة City	إسم الفرع Branch Name
T : 02-6274300 Tf: 02-6269550		أبو ظبي Abu Dhabi	ش. خليفة khalifa St.
T : 02-6420018 Tf: 02-6412799		أبو ظبي Abu Dhabi	ش. الجوازات Al Jawazat St.
T : 02-6937800 Tf: 02-6673883		أبو ظبي Abu Dhabi	الخالدية Al Khalidiya
T : 02-6416628 Tf: 02-6417904		أبو ظبي Abu Dhabi	المروور II MuroorII
T : 02-6786500 Tf: 02-6742482		أبو ظبي Abu Dhabi	السلام Al Salam
T : 02-5048200 Tf: 02-5822115		أبو ظبي Abu Dhabi	بني ياس Baniyas
T : 02-4198200 Tf: 02-4481821		أبو ظبي Abu Dhabi	المروور Muroor
T : 02-5555051 Tf: 02-5555052		أبو ظبي Abu Dhabi	المصفح Al Mussaffah
T : 02-4079200 Tf: 02-4431717		أبو ظبي Abu Dhabi	المشرف Al Mushrif
T : 02-6335600 Tf: 02-6341939		أبو ظبي Abu Dhabi	شارع زايد الثاني Zayed The 2 nd Street
T : 02-5134305 Tf: 02-5567458		أبو ظبي Abu Dhabi	فرع مدينة خليفة A Khalifa "A" city
T : 03-7661176 Tf: 03-7645602		العين Al Ain	الفرع الرئيسي - العين Al Ain (Main)
T : 03-7661178 Tf: 03-7668896		العين Al Ain	العين Al Ain (Ait)
T : 06-7421133 Tf: 06-7426690		عجمان Ajman	عجمان Ajman
T : 06-7430300 Tf: 06-7431133		عجمان Ajman	المحطة Grand Station
T : 04-3333727 Tf: 04-3333670		دبي Dubai	العوير Al Aweer
T : 04-2732699 Tf: 04-7067722		دبي Dubai	الخليج Al Khaleej
T : 04-2845648 Tf: 04-2845651		دبي Dubai	مردف Mirdif
T : 04-2857008 Tf: 04-2860373		دبي Dubai	الراشدية Al Rashidiya

الضروع في دولة الامارات العربية المتحدة
Branches in United Arab Emirates

تليفون / فاكس Tel/Fax	ص.ب P.O.Box	المدينة City	إسم الفرع Branch Name
T : 04-3632000 Tf: 04-3611091		دبي Dubai	مدينة دبي للإنترنت Dic
T : 04-3624760 Tf: 04-3624759		دبي Dubai	فرع مدينة دبي الطبية Dubai Health Care City
T : 04-5097319 Tf: 04-3967105		دبي Dubai	برجمان Bur Juman
T : 04-2623100 Tf: 04-2662887		دبي Dubai	هور العنز Hor Al Anz
T : 04-8081210 Tf: 04-8816628		دبي Dubai	جبل علي Jebel Ali
T : 04-4077623 Tf: 04-4077696		دبي Dubai	جميرا Jumair
T : 04-5069229 Tf: 04-5069293		دبي Dubai	خور دبي Khor Dubai
T : 04-5116804 Tf: 04-3996021		دبي Dubai	مركز الامارات التجاري Mall Of The Emirates
T : 04-3824801 Tf: 04-3395676		دبي Dubai	القوز Al Quoz
T : 04-2223333 Tf: 04-2233785		دبي Dubai	الرقية Riqia
T : 04-3212573 Tf: 04-3212574		دبي Dubai	شارع الشيخ زايد Sheikh Zayed Road
T : 04-2264176 Tf: 04-2252912		دبي Dubai	سوق الكبير Suq Al Kabir
T : 04-2175100 Tf: 04-2676347		دبي Dubai	القصب Qusais
T : 04-3340313 Tf: 04-3342710		دبي Dubai	زعبيل Zabeel
T : 04-3296868 Tf: 04-3296578		دبي Dubai	بور سعيد Park place
T : 09-2027224 Tf: 09-2226860		الفجيرة Fujairah	الفجيرة Fujairah
T : 09-2387226 Tf: 09-2387189		الفجيرة Fujairah	خورفكان Khorfakkan

الفروع في دولة الامارات العربية المتحدة
Branches in United Arab Emirates

تليفون / فاكس Tel/Fax	ص.ب P.O.Box	المدينة City	إسم الفرع Branch Name
T : 07-2281695 Tf: 07-2281880		رأس الخيمة Ras Al Khaimah	النخيل Al Nakheel
T : 06-5684336 Tf: 06-5689590		الشارقة Sharjah	الشارقة (الرئيسي) Sharjah Main
T : 06-5770131 Tf: 06-5772977		الشارقة Sharjah	الخان Al Khan
T : 06-5340355 Tf: 06-5340188		الشارقة Sharjah	منطقة الشارقة الصناعية Sharjah Industrial Area
T : 06-8822899 Tf: 06-8822416		الشارقة Sharjah	الذيد Dhaid
T : 06-5077600 Tf: 06-5745334		الشارقة Sharjah	شارع الملك عبد العزيز King Abdul Aziz St.
T : 06-5743761 Tf: 06-5744446		الشارقة Sharjah	البحيرة Buhairah
T : 06-7662880 Tf: 06-7664948		أم القيوين Umm Al Quwain	أم القيوين Umm Al Quwain
T : 02-6712279 Tf: 02-6717904		أبوظبي Abu Dhabi	شارع النجده AL Najdah St.
T : 04-2572734 Tf: 04-2670141		دبي Dubai	النهدة Al Nahda
T : 04- 4344113 Tf : 04- 4344104		دبي Dubai	مركز دبي التجاري Dubai Mall
T: 04- 2658400 Tf: 04-2657449		دبي Dubai	المرقبات Al Murraqabat
T: 04-4221313 Tf: 04-4220372		دبي Dubai	مدينة دبي العالمية Dubai international city
T: 04-2173301 Tf: 04-2699530		دبي Dubai	ابوهيل Abu Hail
T: 04-3360547 Tf: 04-3367359		دبي Dubai	الكرامة Karama
T: 04-4286104 Tf: 04-4221412		دبي Dubai	South Ridge
T: 04-4242300 Tf: 04-4233794		دبي Dubai	JBR

الفرع خارج دولة الامارات العربية المتحدة
Branches outside United Arab Emirates

تليفون / فاكس Tel/Fax	ص.ب P.O.Box	المدينة City	إسم الدولة Country Name
T : +202-33053644 TF: +202-33053655	P.o.box 33 Dawawin 21,23 Guiza Str.	المهندسين - القاهرة Cairo- Mohandseen	مصر Egypt
T : 91-22-66327200 TF: 91-22-66301556	602/603 Tulsiani Chambers, 6th Floor, Free Press Road, Nariman Point- Mumbai 400021	بومباي Bombai	الهند India
T : +97715-522472 TF: +97715-520407		كاتماندو Kathmando	مكتب تمثيلي - نيبال Representative office -Nepal
T :+880-2-9550456 TF: +880-2-7124195	People's Insurance Bhaban 14th Floor ,36, Dikusha Commercial Area Dhaka , 1000	دكا Dhaka	مكتب تمثيلي - بنجلادش Bangladesh
T :+92-21-35656871 TF:+92-21-35656872	29 Ground Floor, Sidco Avenue Centre, 264 R.a.	كراتشي Karachi	مكتب تمثيلي - باكستان Pakistan
T : 974-4413213 TF: 974-4413880	P.o.box 173 Old Al Maghreb Area, Souq Jabor Bin Mohammed Str.,	الدوحة Doha	قطر Qatar
T : 974-44329974 TF: 974-44329288	The Commercial Centre, Shop No.01, Salwa Road,	رمادا Ramada	قطر Qatar
T : 974-44886053 TF: 974-448867207	Towar Cnetre, Fariq Al Kulaib, P.o.box 24173	قطر Qatar	قطر Qatar
T : 852-2905-5814 TF: 852-2521-4289	1218,12/f,two Pacific Place,88 Queens Way	هونغ كونغ Hongkong	هونغ كونغ Hongkong
T : 44-207-3824001 TF: 44-207-63882731	Fourth Floor, Naptune House, Triton Court, 14-16 Finsbury Square	لندن London	المملكة المتحدة United Kingdom
T : 1-212-8242832 TF: 1-212-5450918	255 Fifth Avenue	نيويورك New York	الولايات المتحدة الامريكية U.S.A.
T : +202-27927495 TF: +202-27927298		القاهرة - وسط المدينة Down Town - Cairo	مصر Eygept
T : +202-25160677 TF: +202-25160900		فرع المعادي - القاهرة Maadi + Cairo	مصر Eygept
T : +202-24032347 TF: +202-24032346		القاهرة- فرع مدينة نصر Cairo- Nasr City	مصر Eygept
T : +249-183740860		الخرطوم Khartoum	مكتب تمثيلي - السودان Representative office - Sudan
T : +973-17504444 TF: +973-17215990		المنامة Manama	البحرين Bahrain
T : +974-44803588 TF: +974-44803017		قطر Qatar	منطقة الريان Al Rayyan
T : +974-4249666 TF: +974-4349647		قطر Qatar	الطريق الدائري C Ring Road
T : +965-2494802 TF: +965-24954862		الكويت Kuwait	الكويت Kuwait
T : +202-27358275 TF: +202-27358272		الزمالك Zamalek	مصر Eygept
T : +203-4296251 TF: +203-4296058		الاسكندرية Alexandria	مصر Eygept

الميزانية العمومية BALANCE SHEET

In Thousands Of AED

بآلاف الدراهم

ASSETS	2010	2011	% النمو Growth	الموجودات
Cash & deposit with central bank	13,373,722	14,731,800	10.15	نقد وودائع لدى المصرف المركزي
Due from banks	13,651,955	10,147,675	-25.67	ودائع وأرصدة مدينة للمصارف
Securities	10,306,491	9,734,381	-5.55	استثمارات
Loans, advances and overdraft	41,210,886	37,694,509	-8.53	القروض والسلف و السحب على المكشوف
Fixed assets	1,144,003	1,197,827	4.70	موجودات ثابتة
Other assets	5,158,746	5,735,130	11.17	موجودات أخرى
Total assets	84,845,803	79,241,322	-6.61	اجمالي الموجودات
Liabilities				المطلوبات
Customers' deposits	51,253,673	45,416,883	-11.39	ودائع العملاء
Due to banks	6,038,626	7,223,370	19.62	ودائع وأرصدة دائنة للمصارف
Other liabilities	9,256,164	9,154,200	-1.10	مطلوبات أخرى
Minority interest	540,239	541,040	0.15	حقوق الأقلية
Long -term loans	9,324.00	9,007.00	-3.40	قروض طويلة الأجل
Meduim-term loans	5,903,034	4,634,012	-21.50	قروض متوسطة الأجل
Short-term loans	-	-	0.00	قروض قصيرة الأجل
Total liabilities	73,001,060	66,978,512	-8.25	اجمالي المطلوبات
Shareholders' equity				حقوق المساهمين
Paid up capital	1,690,770	1,690,770	0.00	رأس المال المدفوع
Legal reserves	845,385	846,745	0.16	احتياطي قانوني
General reserves	312,000	312,000	0.00	احتياطي عام
Other reserves	-303,603	-379,167	0.00	احتياطيات أخرى
Retained earnings	9,300,191	9,792,462	5.29	أرباح مدورة
Proposed dividend	-	-	0.00	ارباح مقترح توزيعها
Proposed bonus shares	-	-	0.00	أسهم منحة مقترح توزيعها
Cumulative transaction adjustment	-	-	0.00	تعديلات متراكمة
Total shareholders' equity	11,844,743	12,262,810	3.53	مجموع حقوق المساهمين
Total liabilities & shareholders' equity	84,845,803	79,241,322	-6.61	اجمالي المطلوبات وحقوق المساهمين

CONTRA ACCOUNTS

الحسابات النظامية

In Thousands Of AED

بآلاف الدراهم

	2010	2011	% النمو Growth	
Letters of credit	4,186	6,279	50.00	الاعتمادات المستندية
Guarantees & acceptances	36,943	38,335	3.77	الضمانات والقبولات
Others	218	113	-48.17	أخرى
Total contra accounts	41,347	44,727	8.17	مجموع الحسابات النظامية

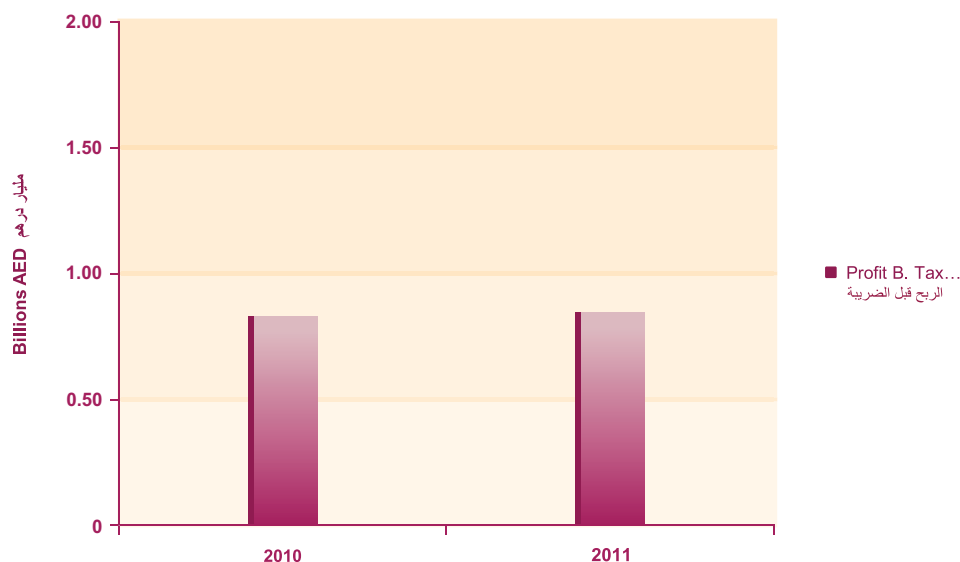
بيان الأرباح والخسائر PROFIT & LOSS STATEMENT

In Thousands Of AED

بآلاف الدراهم

	2010	2011	% النمو Growth	
Interest income	4,317,689	3,388,208	-21.53	الفوائد الدائنة
Interest expenses	-2,026,547	-1,444,137	-28.74	الفوائد المدينة
Net interest income	2,291,142	1,944,071	-15.15	صافي إيرادات الفوائد
Other income	2,095,732	1,928,262	-7.99	الإيرادات الأخرى
Operating income	4,386,874	3,872,333	-11.73	أرباح العمليات
General and administrative expenses	-1,763,897	-1,793,683	1.69	المصاريف الإدارية والعمومية
Provision & other expenses	-1,767,390	-1,195,839	-32.34	المخصصات والمصروفات الأخرى
Net profit before taxation	855,587	882,811	3.18	صافي الأرباح قبل الضرائب
Taxation	-18,985	-21,769	14.66	الضرائب
Minority interests	-33,104	-40,663	22.83	حقوق الأقلية
Net profit for the year	803,498	820,379	2.10	صافي أرباح السنة
Retained earning brought forward	8,850,576	9,300,191	5.08	أرباح مدورة من السنة السابقة
Others	0	0	0.00	أخرى
Profit available for appropriation	9,654,074	10,120,570	4.83	الأرباح القابلة للتوزيع
Proposed appropriation		التوزيع المقترح		
Legal reserves	-40,256	-1,360	-96.62	احتياطي قانوني
Other reserves	0	0	0.00	احتياطيات أخرى
General reserves	0	0	0.00	احتياطي عام
Directors' remuneration	0	0	0.00	مكافأة أعضاء مجلس الإدارة
Paid dividend	-241,538	-338,154	40.00	أرباح للتوزيع
Proposed bonus shares	-80,513	0	0.00	اسهم منحة مقترح توزيعها
Others	8,424	11,406	35.40	أخرى
Retained earnings carried forward	9,300,191	9,792,462	5.29	أرباح مدورة للسنة القادمة

MASHREQ BANK PSC بنك المشرق ش.م.ع

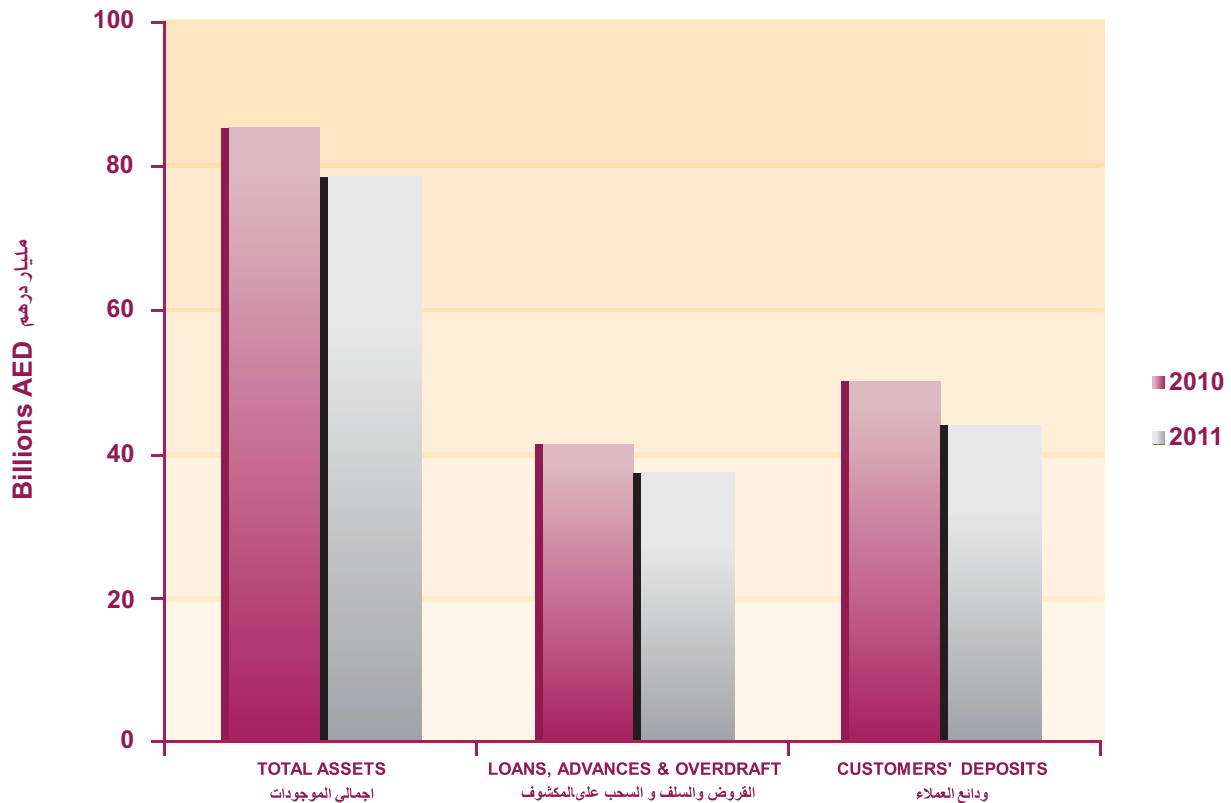


مؤشرات هامة

IMPORTANT INDICATORS

Liquidity Indicators	2010	2011	مؤشرات السيولة
Loans & advances to total assets	48.57 %	47.57 %	القروض والسلف الى اجمالي الموجودات
Loans & advances to cus.Deposits	80.41 %	83.00 %	القروض والسلف الى ودائع العملاء
Shareholders' funds to total assets	13.23 %	14.70 %	حقوق المساهمين الى اجمالي الموجودات
Cus.Deposits to total assets	60.41 %	57.31 %	ودائع العملاء الى اجمالي الموجودات
Capital Structure Indicators	مؤشرات هيكل راس المال		
Total liabilities to total assets	86.04 %	84.52 %	اجمالي المطلوبات الى اجمالي الموجودات
Total liabilities to shareholders equity	650.23 %	575.16 %	اجمالي المطلوبات الى حقوق المساهمين
Loans & advances to shareholders' funds	367.07 %	323.69 %	القروض والسلف الى حقوق المساهمين
Total asstes to shareholders equity	755.73 %	680.47 %	اجمالي الموجودات الى حقوق المساهمين
Profitability Indicators	مؤشرات الربحية		
Return on assets	1.01 %	1.11 %	العائد على اجمالي الموجودات
Return on shareholders' funds	7.62 %	7.58 %	العائد على حقوق المساهمين
Return on share capital	50.60 %	52.21 %	العائد على راس المال
Dividends (cash) to share capital	-14.29 %	-20.00 %	الارباح المقترح توزيعها الى راس المال
Dividends (cash) to net profit	-28.23 %	-38.30 %	الارباح المقترح توزيعها الى صافي الارباح
Other Indicators	مؤشرات اخرى		
Contra accounts to total assets	0.05 %	0.06 %	الحسابات النظامية الى اجمالي الموجودات
Contra accounts to loans & advances	0.10 %	0.12 %	الحسابات النظامية الى القروض والسلف

MASHREQ BANK PSC بنك المشرق ش.م.ع



مصرف الشارقة الإسلامي

SHARJAH ISLAMIC BANK

معلومات عن المصرف كما هي في ٢٠١١/١٢/٣١
Bank's Data as on - 31.12.2011

Date of Establishment	1975	تاريخ التأسيس :
Head Office	SHARJAH	المقر الرئيسي :
P.O.Box	4	رقم صندوق البريد :
Telephone No.	06-5998888	رقم الهاتف :
Telefax No.	06- 5694474	رقم الفاكس :
Swift code	NATBNK	شفرة نظام التحويلات المالي
E-Mail :		البريد الإلكتروني :
Website :	www.sib.ae	الموقع على الانترنت :

مجلس الإدارة Board of Directors

رئيس مجلس الادارة : صاحب السمو الشيخ سلطان بن محمد بن سلطان القاسمي
Chairman : H.H. Shaikh Sultan Bin Mohamed Bin Sultan Al Qassimi

نائب رئيس مجلس الادارة : معالي / عبدالرحمن محمد ناصر العويس
Vice Chairman : H.E. Abdul Rahman Mohammed Nasser Al Owais

Members :

الاعضاء :

- 1 - Mr. Othman Mohammed Sharif Zaman
- 2 - Mr. Ahmed Ghanim Al Suwaidi
- 3 - Mr. Ali Bin Salim Al Mazrou
- 4 - Mr. Ahmed Mohamed Obaid Al Shamsi
- 5 - Mr. Jassar Dakhil Al Jassar
- 6 - Mr. Mohamed N. Al Fouzan

- ١ - السيد عثمان محمد شريف زمان
- ٢ - السيد احمد غانم السويدي
- ٣ - السيد علي بن سالم المزروع
- ٤ - السيد أحمد محمد عبيد الشامسي
- ٥ - السيد جसार دخيل الجسار
- ٦ - السيد محمد ناصر الفوزان

الرئيس التنفيذي : السيد محمد احمد عبدالله
Chief Executive Officer : Mr. Mohammed Ahmad Abdalla

الفرع في دولة الامارات العربية المتحدة
Branches in United Arab Emirates

تليفون / فاكس Tel/Fax	ص.ب P.O.Box	المدينة City	إسم الفرع Branch Name
T : 06-5998517 Tf: 06-5998540	4	الشارقة Sharjah	الفرع الرئيسي - الشارقة Main Br. - Sharjah
T : 06-5999578 Tf: 06-5744798	4	الشارقة Sharjah	فرع شارع الملك فيصل King Faisal Street Br.
T : 06-5999589 Tf: 06-5740112	4	الشارقة Sharjah	فرع شارع الملك فيصل - السيدات King Faisal Street Br.- Ladies
T : 06-5999529 Tf: 06-5571595	4	الشارقة Sharjah	فرع المنطقة الحرة بمطار الشارقة الدولي Sharjah Airport Int. Free Zone Br.
T : 06-5999510 Tf: 06-5585225	4	الشارقة Sharjah	فرع المدينة الجامعية University City Br.
T : 06-8829412 Tf: 06-8822948	4	الشارقة Sharjah	فرع الذيد Al Dhaid Branch
T : 06-5999635 Tf: 06-5284825	4	الشارقة Sharjah	فرع محكمة الشارقة Sharjah Court Br.
T : 06-5998550 Tf: 06-5589156	4	الشارقة Sharjah	فرع جامعة الشارقة Sharjah University Br.
T : 06-5998541 Tf: 06-5337575	4	الشارقة Sharjah	فرع المنطقة الصناعية Industrial Area Br.
T : 04 -2667360 Tf: 04 -2620881	13006	دبي Dubai	دبي Dubai
T : 04 -2611144 Tf: 04 -2616223	13006	دبي Dubai	فرع الطوار Al Tower Br
T : 04 -3217501 Tf: 04 -3217780	13006	دبي Dubai	فرع شارع الشيخ زايد Shaikh Zayedroad Br.
T : 02-6743182 Tf: 02-6743185	43153	أبوظبي Abu Dhabi	فرع أبوظبي Abu Dhabi Branch
T : 09-2386465 Tf: 09-2387475	10308	فرع خورفكان Khorfakkan	فرع خورفكان Khorfakkan Br.
T : 09-2431452 Tf: 09-2443549	12005	دبا Hisn Dibba	فرع الحصن دبا Hisn Dibba Branch
T : 03-7644666 Tf: 02-7515444	66631	العين Al Ain	فرع العين Al Ain Branch
T : 09-2776204 Tf: 09-2779292	11775	كلباء Kalba Branch	فرع كلباء Kalba Branch
T : 06-5388350 Tf: 06-5388346	4	الشارقة Sharjah	فرع واسط Wasit Br
T : 06-5999524 Tf: 06-5544004	4	الشارقة Sharjah	فرع البحيرة Al Buhaira Br
T : 06-5998770 Tf: 06-5286898	4	الشارقة Sharjah	فرع الدائرة الاقتصادية Sharjah Economic Branch
T : 09-2386465 Tf: 09-2244662	4	الفجيرة Fujairah	فرع الفجيرة Fujairah Br

الميزانية العمومية BALANCE SHEET

In Thousands Of AED

بآلاف الدراهم

Assets	2010	2011	% النمو Growth	الموجودات
Cash & deposit with central bank	1,585,745	1,749,278	10.31	نقد وودائع لدى المصرف المركزي
Due from banks	2,578,566	2,362,688	-8.37	ودائع وأرصدة مدينة للمصارف
Securities	1,667,415	1,932,546	15.90	استثمارات
Loans, advances and overdraft	9,653,782	10,427,434	8.01	القروض والسلف و السحب على المكشوف
Fixed assets	820,876	852,998	3.91	موجودات ثابتة
Other assets	360,777	408,198	13.14	موجودات أخرى
Total assets	16,667,161	17,733,142	6.40	اجمالي الموجودات
Liabilities				المطلوبات
Customers' deposits	10,378,134	10,398,853	0.20	ودائع العملاء
Due to banks	677,089	900,972	33.07	ودائع وأرصدة دائنة للمصارف
Other liabilities	438,242	564,097	28.72	مطلوبات أخرى
Minority interest	-	-	0.00	حقوق الأقلية
Long -term loans	825,831	1,463,062	77.16	قروض (طويلة الأجل
Meduim-term loans	-	-	0.00	قروض متوسطة الأجل
Short-term loans	-	-	0.00	قروض قصيرة الأجل
Total liabilities	12,319,296	13,326,984	8.18	اجمالي المطلوبات
Shareholders' equity				حقوق المساهمين
Paid up capital	2,425,500	2,425,500	0.00	رأس المال المدفوع
Legal reserves	1,312,191	1,307,136	-0.39	احتياطي قانوني
General reserves	-	-	0.00	احتياطي عام
Other reserves	89,008	89,008	0.00	احتياطيات أخرى
Retained earnings	521,166	584,514	12.16	أرباح مدورة
Proposed dividend	-	-	0.00	ارباح مقترح توزيعها
Proposed bonus shares	-	-	0.00	أسهم منحة مقترح توزيعها
Cumulative transaction adjustment	-	-	0.00	تعديلات متراكمة
Total shareholders' equity	4,347,865	4,406,158	1.34	مجموع حقوق المساهمين
Total liabilities & shareholders' equity	16,667,161	17,733,142		اجمالي المطلوبات وحقوق المساهمين

CONTRA ACCOUNTS

الحسابات النظامية

In Thousands Of AED

بآلاف الدراهم

	2010	2011	% النمو Growth	
Letters of credit	136,647	153,106	12.04	الاعتمادات المستندية
Guarantees & acceptances	607,164	660,447	8.78	الضمانات والقبولات
Others	-	-	0.00	أخرى
Total contra accounts	743,811	813,553	9.38	مجموع الحسابات النظامية

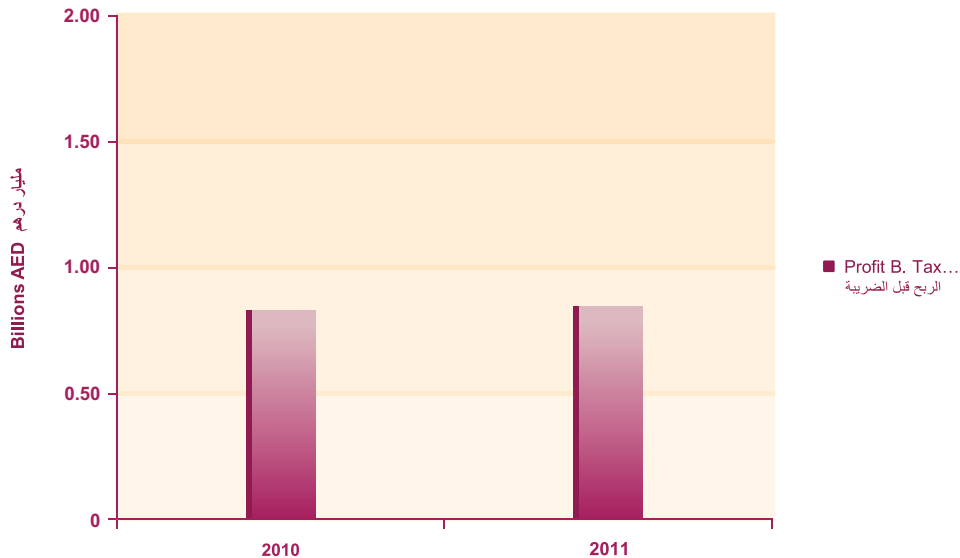
بيان الأرباح والخسائر PROFIT & LOSS STATEMENT

In Thousands Of AED

بآلاف الدراهم

	2010	2011	% النمو Growth	
Interest income	724,787	731,066	0.87	الفوائد الدائنة
Interest expenses	-290,819	-266,122	-8.49	الفوائد المدينة
Net interest income	433,968	464,944	7.14	صافي إيرادات الفوائد
Other income	164,524	147,858	-10.13	الإيرادات الأخرى
Operating income	598,492	612,802	2.39	أرباح العمليات
General and administrative expenses	-300,641	-315,808	5.04	المصاريف الإدارية والعمومية
Provision & other expenses	-31,442	-45,873	45.90	المخصصات والمصروفات الأخرى
Net profit before taxation	266,409	251,121	-5.74	صافي الأرباح قبل الضرائب
Taxation	0	0	0.00	الضرائب
Minority interests	0	0	0.00	حقوق الأقلية
Net profit for the year	266,409	251,121	-5.74	صافي أرباح السنة
Retained earning brought forward	421,303	521,166	23.70	أرباح مدورة من السنة السابقة
Others	0	-2,102	0.00	أخرى
Profit available for appropriation	687,712	770,185	11.99	الأرباح القابلة للتوزيع
Proposed appropriation			0.00	التوزيع المقترح
Legal reserves	-115,500	0	0.00	احتياطي قانوني
Other reserves	0	0	0.00	احتياطيات أخرى
Directors' remuneration	-2,700	-2,470	-8.52	مكافأة أعضاء مجلس الإدارة
Paid dividend	-115,500	-133,402	15.50	أرباح للتوزيع
Proposed bonus shares	115,500	0	0.00	اسهم منحة مقترح توزيعها
Others	-48,346	-49,799	3.01	أخرى
Retained earnings carried forward	521,166	584,514	12.16	أرباح مدورة للسنة القادمة

SHARJAH ISLAMIC BANK مصرف الشارقة الاسلامي



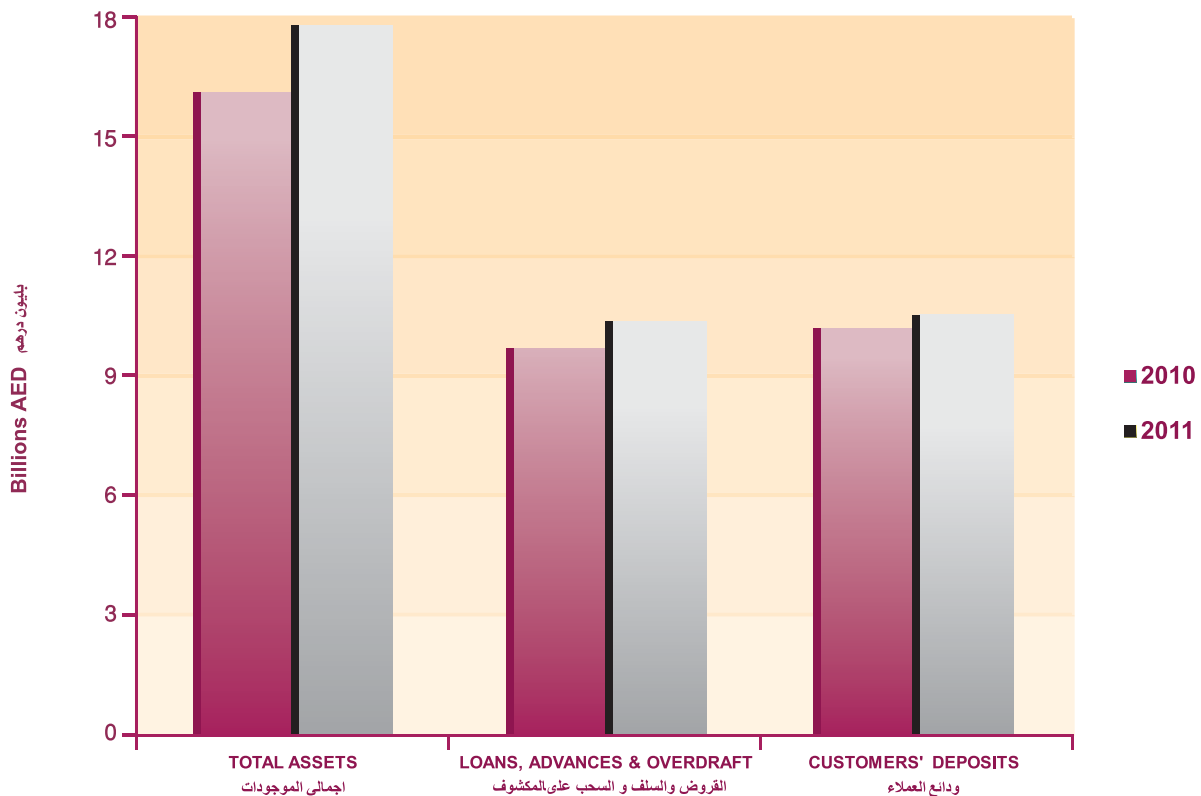
مؤشرات هامة

IMPORTANT INDICATORS

Liquidity indicators	2010	2011	مؤشرات السيولة
Loans & advances to total assets	57.92 %	58.80 %	القروض والسلف الى اجمالي الموجودات
Loans & advances to cus.Deposits	93.02 %	100.27 %	القروض والسلف الى ودائع العملاء
Shareholders' funds to total assets	26.09 %	24.85 %	حقوق المساهمين الى اجمالي الموجودات
Cus.Deposits to total assets	62.27 %	58.64 %	ودائع العملاء الى اجمالي الموجودات
Capital structure indicators	مؤشرات هيكل راس المال		
Total liabilities to total assets	73.91 %	75.15 %	اجمالي المطلوبات الى اجمالي الموجودات
Total liabilities to shareholders equity	283.26 %	302.46 %	اجمالي المطلوبات الى حقوق المساهمين
Loans & advances to shareholders' funds	221.99 %	236.66 %	القروض والسلف الى حقوق المساهمين
Total assets to shareholders equity	383.29 %	4.2.46 %	اجمالي الموجودات الى حقوق المساهمين
Profitability indicators	مؤشرات الربحية		
Return on assets	1.60 %	1.42 %	العائد على اجمالي الموجودات
Return on shareholders' funds	6.13 %	5.70 %	العائد على حقوق المساهمين
Return on share capital	10.98 %	10.35 %	العائد على راس المال
Dividends (cash) to share capital	0.00 %	0.00 %	الارباح المقترحة توزيعها الى راس المال
Dividends (cash) to net profit	0.00 %	0.00 %	الارباح المقترحة توزيعها الى صافي الارباح
Other indicators	مؤشرات اخرى		
Contra accounts to total assets	4.46 %	4.59 %	الحسابات النظامية الى اجمالي الموجودات
Contra accounts to loans & advances	7.70 %	7.80 %	الحسابات النظامية الى القروض والسلف

SHARJAH ISLAMIC BANK

مصرف الشارقة الاسلامي



بنك الشارقة ش.م.ع

BANK OF SHARJAH P.JS.C

معلومات عن المصرف كما هي في ٢٠١١/١٢/٣١
Bank's Data as on - 31.12.2011

Date of Establishment	1973	تاريخ التأسيس :
Head Office	Sharjah	المقر الرئيسي : الشارقة
P.O.Box	1394	رقم صندوق البريد :
Telephone No.	06- 5694411	رقم الهاتف :
Telefax No.	06 - 5694422	رقم الفاكس :
E-Mail :	enquire@bankofsharjah.com	البريد الإلكتروني :
Website :	www: bankofsharjah.com	الموقع على الانترنت :
Swift code	SHARAEAS	شفرة نظام التحويلات المالي

مجلس الإدارة Board of Directors

رئيس مجلس الإدارة : السيد احمد عبدالله النومان
Chairman : Mr. Ahmed Abdulla Al Noman

نائب الرئيس : الشيخ محمد بن سعود القاسمي
Vice Chairman : Sheikh Mohamad Bin Saud Al Qasimi

Members :

الاعضاء :

- 1- Sheikh Saif Bin Mohammed Bin Butti Al Hamed
- 2- H.E. Humaid Bin Nasser Al Owais
- 3- Mr. Abdulrahman Mohd Bukhatir
- 4 - Mr. Abdul Aziz Al Midfa
- 5- Mr. Abdul Aziz Al Hassawi
- 6- Mr. Saud Al Besharah
- 7- Mr. Francois Dauge
- 8- Jean-Jacques Santini

- ١ - الشيخ سيف بن محمد بن بطي آل حامد
- ٢ - معالي حميد بن ناصر العويس
- ٣ - السيد عبد الرحمن محمد بوخاطر
- ٤ - السيد عبد العزيز المدفع
- ٥ - السيد عبد العزيز الحساوي
- ٦ - السيد سعود البشارة
- ٧ - السيد فرنسوا دوج
- ٨ - السيد جان - جاك سانتيني

العضو المنتدب : السيد فاروج تركيزيان
Managing Director: Mr. Varouj Nerguizian

الفرع في دولة الامارات العربية المتحدة
Branches in United Arab Emirates

تليفون / فاكس Tel/Fax	ص.ب P.O.Box	المدينة City	إسم الفرع Branch Name
T : 06-5694411 TF: 06-5694422	1394	الشارقة Al Sharjah	الفرع الرئيسي Main Branch
T : 03-7517171 TF: 03-7517070	84287	العين Al Ain	العين Al Ain
T : 04-2827278 TF: 04-2827270	27141	دبي Dubai	دبي Dubai
T : 02-6795555 TF: 02-6795843	27391	أبوظبي Abu Dhabi	أبوظبي Abu Dhabi

الميزانية العمومية BALANCE SHEET

In Thousands Of AED

بآلاف الدراهم

Assets	2010	2011	النمو % Growth	الموجودات
Cash & deposit with central bank	1,833,550	1,599,145	-12.78	نقد وودائع لدى المصرف المركزي
Due from banks	3,272,452	3,648,645	11.50	ودائع وأرصدة مدينة للمصارف
Securities	1,790,633	1,847,946	3.20	استثمارات
Loans, advances and overdraft	12,106,840	12,039,325	-0.56	القروض والسلف و السحب على المكشوف
Fixed assets	376,947	357,556	-5.14	موجودات ثابتة
Other assets	1,237,258	1,441,755	16.53	موجودات أخرى
Total assets	20,617,680	20,934,372	1.54	اجمالي الموجودات
Liabilities				المطلوبات
Customers' deposits	14,377,327	14,940,143	3.91	ودائع العملاء
Due to banks	423,979	465,651	9.83	ودائع وأرصدة دائنة للمصارف
Other liabilities	870,492	833,402	-4.26	مطلوبات أخرى
Minority interest	223,647	248,225	10.99	حقوق الأقلية
Long -term loans	-	-	0.00	قروض طويلة الأجل
Meduim-term loans	550,950	495,855	-10.00	قروض متوسطة الأجل
Short-term loans	-	-	0.00	قروض قصيرة الأجل
Total liabilities	16,446,395	16,983,276	3.26	اجمالي المطلوبات
Shareholders' equity				حقوق المساهمين
Paid up capital	2,100,000	2,100,000	0.00	رأس المال المدفوع
Legal reserves	1,085,357	1,085,357	0.00	احتياطي قانوني
General reserves	329,213	352,078	6.95	احتياطي عام
Other reserves	27,733	-200,212	0.00	احتياطيات أخرى
Retained earnings	430,578	421,470	-2.12	أرباح مدورة
Proposed dividend	209,858	197,350	-5.96	ارباح مقترح توزيعها
Proposed bonus shares	-	-	0.00	أسهم منحة مقترح توزيعها
Cumulative transaction adjustment	-11,454	-4,947	-56.81	تعديلات متراكمة
Total shareholders' equity	4,171,285	3,951,096	-5.28	مجموع حقوق المساهمين
Total liabilities & shareholders' equity	20,617,680	20,934,372	1.54	اجمالي المطلوبات وحقوق المساهمين

CONTRA ACCOUNTS

الحسابات النظامية

In Thousands Of AED

بآلاف الدراهم

	2010	2011	النمو % Growth	
Letters of credit	886,979	981,869	10.70	الاعتمادات المستندية
Guarantees & acceptances	3,548,897	3,208,589	-9.59	الضمانات والقبولات
Others	1,701,988	1,604,435	-5.73	أخرى
Total contra accounts	6,137,864	5,794,893	-5.59	مجموع الحسابات النظامية

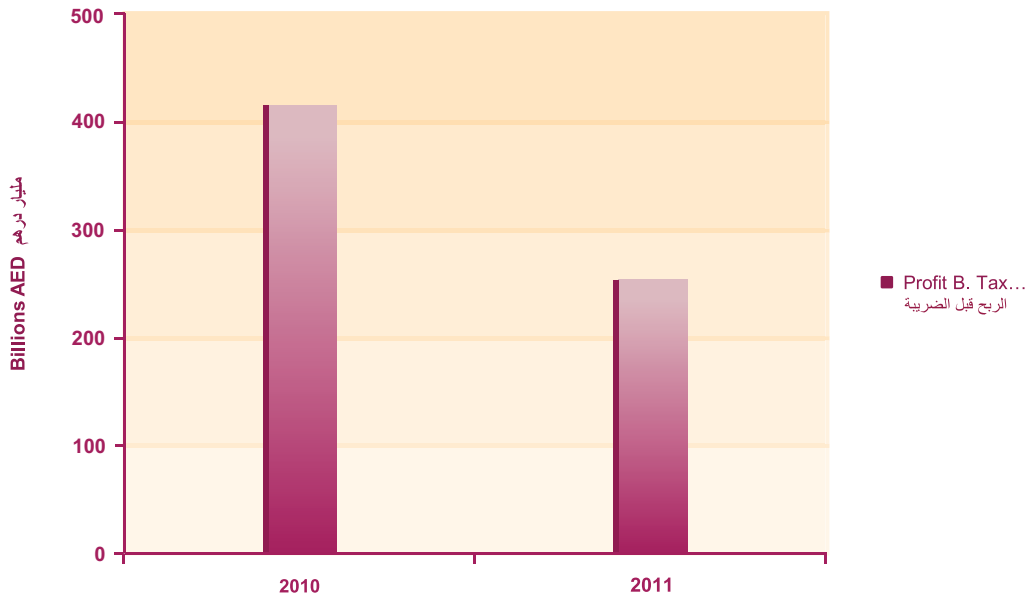
بيان الأرباح والخسائر PROFIT & LOSS STATEMENT

In Thousands Of AED

بآلاف الدراهم

	2010	2011	% النمو Growth	
Interest income	1,068,071	1,077,420	0.88	الفوائد الدائنة
Interest expenses	-518,021	-549,869	6.15	الفوائد المدينة
Net interest income	550,050	527,551	-4.09	صافي إيرادات الفوائد
Other income	138,389	140,530	1.55	الإيرادات الأخرى
Operating income	688,439	668,081	-2.96	أرباح العمليات
General and administrative expenses	-201,162	-192,697	-4.21	المصاريف الإدارية والعمومية
Provision & other expenses	-75,462	-211,880	180.78	المخصصات والمصروفات الأخرى
Net profit before taxation	411,815	263,504	-36.01	صافي الأرباح قبل الضرائب
Taxation	-7,868	-9,706	23.36	الضرائب
Minority interests	-6,495	-25,145	0.00	حقوق الأقلية
Net profit for the year	397,452	228,653	-42.47	صافي أرباح السنة
Retained earning brought forward	187,543	430,578	129.59	أرباح مدورة من السنة السابقة
Others	95,186	-7,546	0.00	أخرى
Profit available for appropriation	680,181	651,685	-4.19	الأرباح القابلة للتوزيع
Proposed appropriation				التوزيع المقترح
Legal reserves	-29,745	-22,865	-23.13	احتياطي قانوني
Other reserves	0	0	0.00	احتياطيات أخرى
General reserves	0	0	0.00	احتياطي عام
Directors' remuneration	-7,500	-7,500	0.00	مكافأة أعضاء مجلس الإدارة
Paid dividend	-209,858	-197,350	-5.96	أرباح للتوزيع
Proposed bonus shares	0	0	0.00	اسهم منحة مقترح توزيعها
Others	-2,500	-2,500	0.00	أخرى
Retained earnings carried forward	430,578	421,470	-2.12	أرباح مدورة للسنة القادمة

BANK OF SHARJAH P.J.S.C بنك الشارقة ش.م.ع

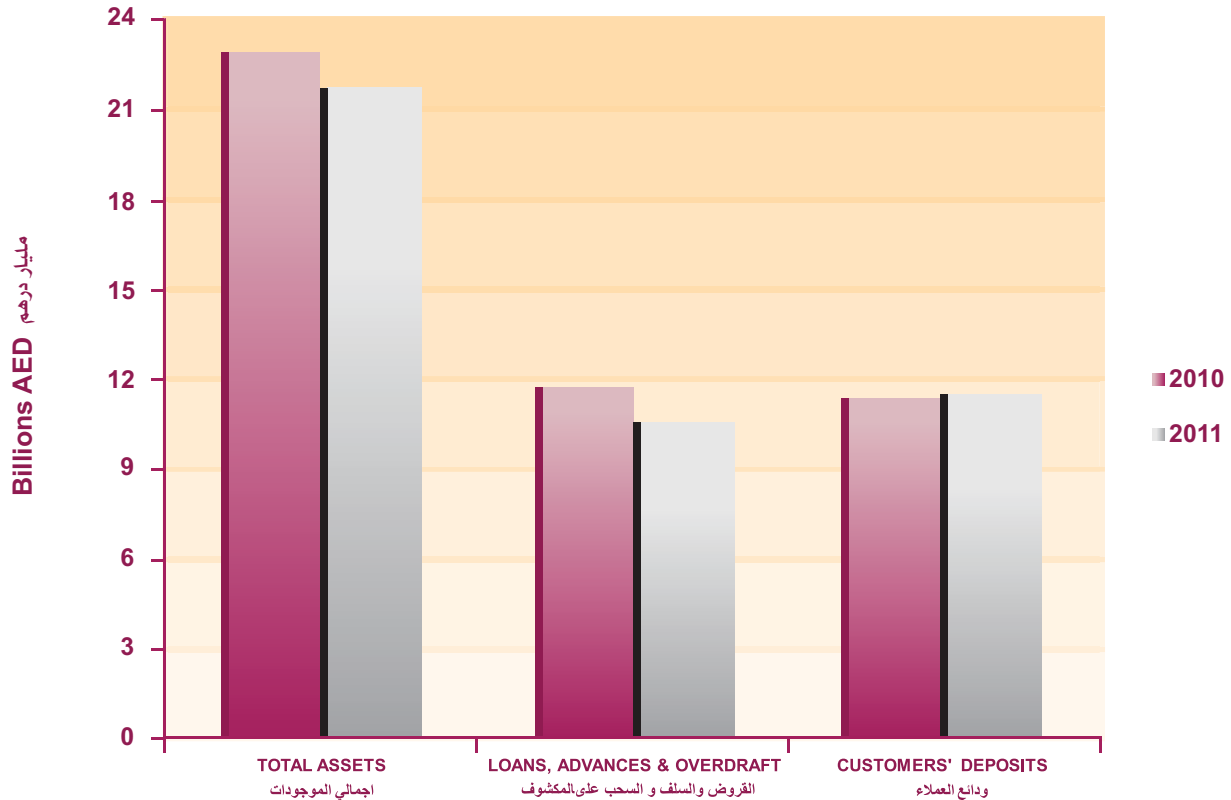


مؤشرات هامة

IMPORTANT INDICATORS

Liquidity Indicators	2010	2011	مؤشرات السيولة
Loans & advances to total assets	58.72 %	57.51 %	القروض والسلف الى اجمالي الموجودات
Loans & advances to cus.Deposits	84.21 %	80.58 %	القروض والسلف الى ودائع العملاء
Shareholders' funds to total assets	20.23 %	18.87 %	حقوق المساهمين الى اجمالي الموجودات
Cus.Deposits to total assets	69.73 %	71.37 %	ودائع العملاء الى اجمالي الموجودات
Capital Structure Indicators	مؤشرات هيكل راس المال		
Total liabilities to total assets	79.77 %	81.13 %	اجمالي المطلوبات الى اجمالي الموجودات
Total liabilities to shareholders equity	394.28 %	429.84 %	اجمالي المطلوبات الى حقوق المساهمين
Loans & advances to shareholders' funds	290.24 %	304.71 %	القروض والسلف الى حقوق المساهمين
Total asstes to shareholders equity	494.28 %	529.84 %	اجمالي الموجودات الى حقوق المساهمين
Profitability Indicators	مؤشرات الربحية		
Return on assets	2.00 %	1.26 %	العائد على اجمالي الموجودات
Return on shareholders' funds	9.87 %	6.67 %	العائد على حقوق المساهمين
Return on share capital	19.61 %	12.55 %	العائد على راس المال
Dividends (cash) to share capital	9.99 %	9.40 %	الارباح المقترح توزيعها الى راس المال
Dividends (cash) to net profit	50.96 %	74.89 %	الارباح المقترح توزيعها الى صافي الارباح
Other Indicators	مؤشرات اخرى		
Contra accounts to total assets	29.77 %	27.68 %	الحسابات النظامية الى اجمالي الموجودات
Contra accounts to loans & advances	50.70 %	48.13 %	الحسابات النظامية الى القروض والسلف

BANK OF SHARJAH P.J.S.C بنك الشارقة ش.م.ع



البنك العربي المتحد

UNITED ARAB BANK

معلومات عن المصرف كما هي في ٢٠١١/١٢/٣١
Bank's Data as on - 31.12.2011

Date of Establishment	1975	تاريخ التأسيس :
Head Office	SHARJAH	المقر الرئيسي : الشارقة
P.O.Box	25022	رقم صندوق البريد :
Telephone No.	06-5733900	رقم الهاتف :
Telefax No.	06- 5733906	رقم الفاكس :
E-Mail :	info@uab.ae	البريد الإلكتروني :
Website :	www.uab.ae	الموقع على الانترنت :
Swift Code	UARBAEAA	شفرة نظام التحويلات المالية

مجلس الإدارة Board of Directors

رئيس مجلس الادارة : سعادة الشيخ فيصل بن سلطان بن سالم القاسمي

Chairman : H.E. Sheikh Faisal Bin Sultan Bin Salem Al Qassimi

نائب رئيس مجلس الادارة : السيد عمر حسين الفردان

Vice Chairman :Mr. Omar Hussain Al Fardan

Members :

الاعضاء :

- 1 - Sheikh Abdullah Bin Ali Bin Jabor Al Thani
- 2 - Sheikh Mohamed Bin Faisal Al Qassimi
- 3 - Mr. Ahmed Mohamad Hamad Al Midfa
- 4 - Mr. Ahmed Mohamad Bakheet Khalfan
- 5 - Mr. Mohamed Abdulbaki Mohamed
- 6 - Mr. Andrew Charles Stevens
- 7 - Mr. Nicholas Charles Coleman

- ١ - الشيخ عبد الله بن علي بن جبر آل ثاني
- ٢ - الشيخ محمد بن فيصل القاسمي
- ٣ - السيد أحمد محمد حمد المدفع
- ٤ - السيد أحمد محمد بخيت خلفان
- ٥ - السيد محمد عبد الباقي محمد
- ٦ - السيد اندرو شارلز ستيفنس
- ٧ - السيد نيكو لاس تشارلز كولمان

Chief Executive Officer : Mr. Paul Trowbridge

الرئيس التنفيذي : السيد بول تروبريدج

الفروع في دولة الامارات العربية المتحدة
Branches in United Arab Emirates

تليزيون / فاكس Tel/Fax	ص.ب P.O.Box	المدينة City	إسم الفرع Branch Name
T : 06-5684111 TF: 06-5684965	881	الشارقة Sharjah	فرع الشارقة Sharjah Br
T : 06-5094200 TF: 06-5536747	23226	الشارقة Sharjah	فرع الوحدة Al Wahda Br
T : 04-2220181 TF: 04-2274309	4579	دبي Dubai	فرع ديرة Deira Br
T : 04-3322032 TF: 04-3321332	34893	دبي Dubai	فرع شارع الشيخ زايد Sh. Zayed Rd. Br
T : 04-8816445 TF: 04-8816845	16823	دبي Dubai	فرع جبل علي Jebel Ali Br
T : 02-6275000 TF: 02-6270766	3562	أبوظبي Abu Dhabi	فرع أبوظبي Abu Dhabi Br
T : 03-7663122 TF: 03-7665168	16077	العين Al Ain	فرع العين Al Ain Br
T : 06-7465335 TF: 06-7465727	2700	عجمان Ajman	فرع عجمان Ajman Br
T : 07-2279911 TF: 07-2270969	615	رأس الخيمة Ras Al khaimah	فرع رأس الخيمة Ras Al khaimah Br
T : 06-5195111 TF: 06-5549801	60868	الشارقة Sharjah	فرع البحيرة Al Buhaira Br
T : 09-2056333 TF: 06-2239982	8552	الفجيرة Fujairah	فرع الفجيرة Fujairah Br
T : 06-5132666 TF: 06-5359134	150730	الشارقة Sharjah	فرع المنطقة الصناعية الشارقة Sharjah Industrial Area Br
T : 02-6930900 TF: 02-6586287	30183	أبوظبي Abu Dhabi	فرع شارع المطار Airport Road Br

الميزانية العمومية BALANCE SHEET

In Thousands Of AED

بآلاف الدراهم

Assets	2010	2011	% النمو Growth	الموجودات
Cash & deposit with central bank	383,856	548,594	42.92	نقد وودائع لدى المصرف المركزي
Due from banks	1,206,855	1,468,301	21.66	ودائع وأرصدة مدينة للمصارف
Securities	512,340	595,663	16.26	استثمارات
Loans, advances and overdraft	5,531,708	8,056,301	45.64	القروض والسلف و السحب على المكشوف
Fixed assets	73,253	106,155	44.92	موجودات ثابتة
Other assets	34,057	57,081	67.60	موجودات أخرى
Total assets	7,742,069	10,832,095	39.91	اجمالي الموجودات
Liabilities	المطلوبات			
Customers' deposits	4,850,166	7,823,429	61.30	ودائع العملاء
Due to banks	948,888	870,523	-8.26	ودائع وأرصدة دائنة للمصارف
Other liabilities	95,056	107,118	12.69	مطلوبات أخرى
Minority interest	0	0	0.00	حقوق الأقلية
Long -term loans	0	0	0.00	قروض طويلة الأجل
Meduim-term loans	0	0	0.00	قروض متوسطة الأجل
Short-term loans	0	0	0.00	قروض قصيرة الأجل
Total liabilities	5,894,110	8,801,070	49.32	اجمالي المطلوبات
Shareholders' equity	حقوق المساهمين			
Paid up capital	996,401	996,401	0.00	رأس المال المدفوع
Legal reserves	305,428	338,443	10.81	احتياطي قانوني
General reserves	9,311	9,311	0.00	احتياطي عام
Other reserves	245,720	277,559	12.96	احتياطيات أخرى
Retained earnings	162,668	225,088	38.37	أرباح مدورة
Proposed dividend	159,424	199,280	25.00	أرباح مقترح توزيعها
Proposed bonus shares	0	0	0.00	أسهم منحة مقترح توزيعها
Cumulative transaction adjustment	-30,993	-15,057	0.00	تعديلات متراكمة
Total shareholders' equity	1,847,959	2,031,025	9.91	مجموع حقوق المساهمين
Total liabilities & shareholders' equity	7,742,069	10,832,095	39.91	اجمالي المطلوبات وحقوق المساهمين

CONTRA ACCOUNTS

الحسابات النظامية

In Thousands Of AED

بآلاف الدراهم

	2010	2011	% النمو Growth	
Letters of credit	542,837	614,231	13.15	الاعتمادات المستندية
Guarantees & acceptances	3,059,351	3,326,368	8.73	الضمانات والقبولات
Others	2,455,548	2,260,065	-7.96	أخرى
Total contra accounts	6,057,736	6,200,664	2.36	مجموع الحسابات النظامية

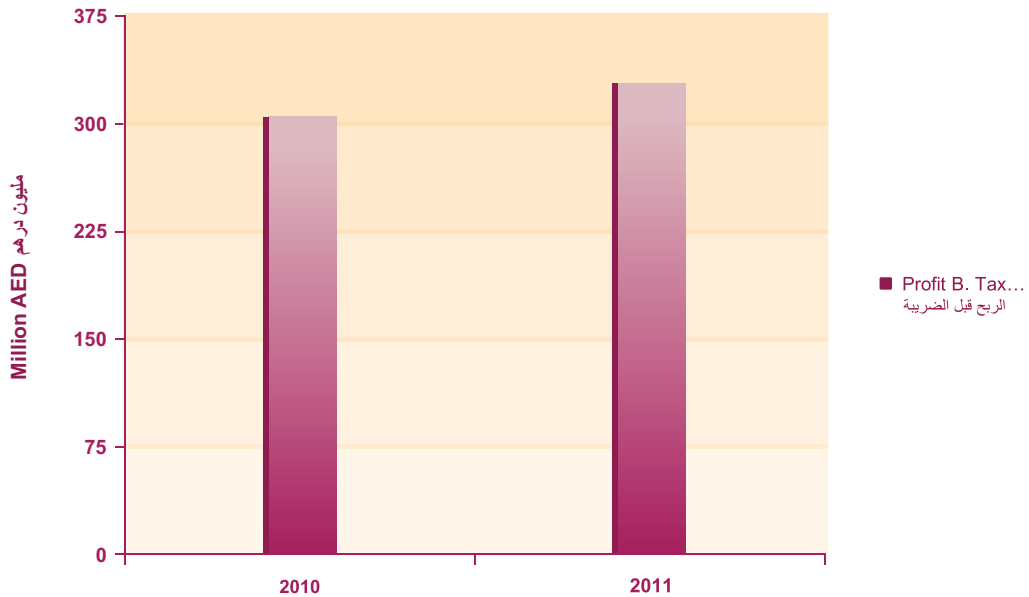
بيان الأرباح والخسائر PROFIT & LOSS STATEMENT

In Thousands Of AED

بآلاف الدراهم

	2010	2011	% النمو Growth	
Interest income	415,567	520,746	25.31	الفوائد الدائنة
Interest expenses	-68,788	-89,368	29.92	الفوائد المدينة
Net interest income	346,779	431,378	24.40	صافي إيرادات الفوائد
Other income	143,442	150,116	4.65	الإيرادات الأخرى
Operating income	490,221	581,494	18.62	أرباح العمليات
General and administrative expenses	-162,922	-180,806	10.98	المصاريف الإدارية والعمومية
Provision & other expenses	-19,298	-70,534	265.50	المخصصات والمصروفات الأخرى
Net profit before taxation	308,001	330,154	7.19	صافي الأرباح قبل الضرائب
Taxation	0	0	0.00	الضرائب
Minority interests	0	0	0.00	حقوق الأقلية
Net profit for the year	308,001	330,154	7.19	صافي أرباح السنة
Retained earning brought forward	76,313	162,668	113.16	أرباح مدورة من السنة السابقة
Others	1,178	1,176	-0.17	أخرى
Profit available for appropriation	385,492	493,998	28.15	الأرباح القابلة للتوزيع
Proposed appropriation				التوزيع المقترح
Legal reserves	-30,800	-33,015	7.19	احتياطي قانوني
Other reserves	-30,800	-33,015	7.19	احتياطيات أخرى
General reserves	-1,800	-3,600	100.00	احتياطي عام
Directors' remuneration	-159,424	-199,280	25.00	مكافأة أعضاء مجلس الإدارة
Paid dividend	0	0	0.00	أرباح للتوزيع
Proposed bonus shares	0	0	0.00	اسهم منحة مقترح توزيعها
Others	0	0	0.00	أخرى
Retained earnings carried forward	162,668	225,088	38.37	أرباح مدورة للسنة القادمة

UNITED ARAB BANK البنك العربي المتحد

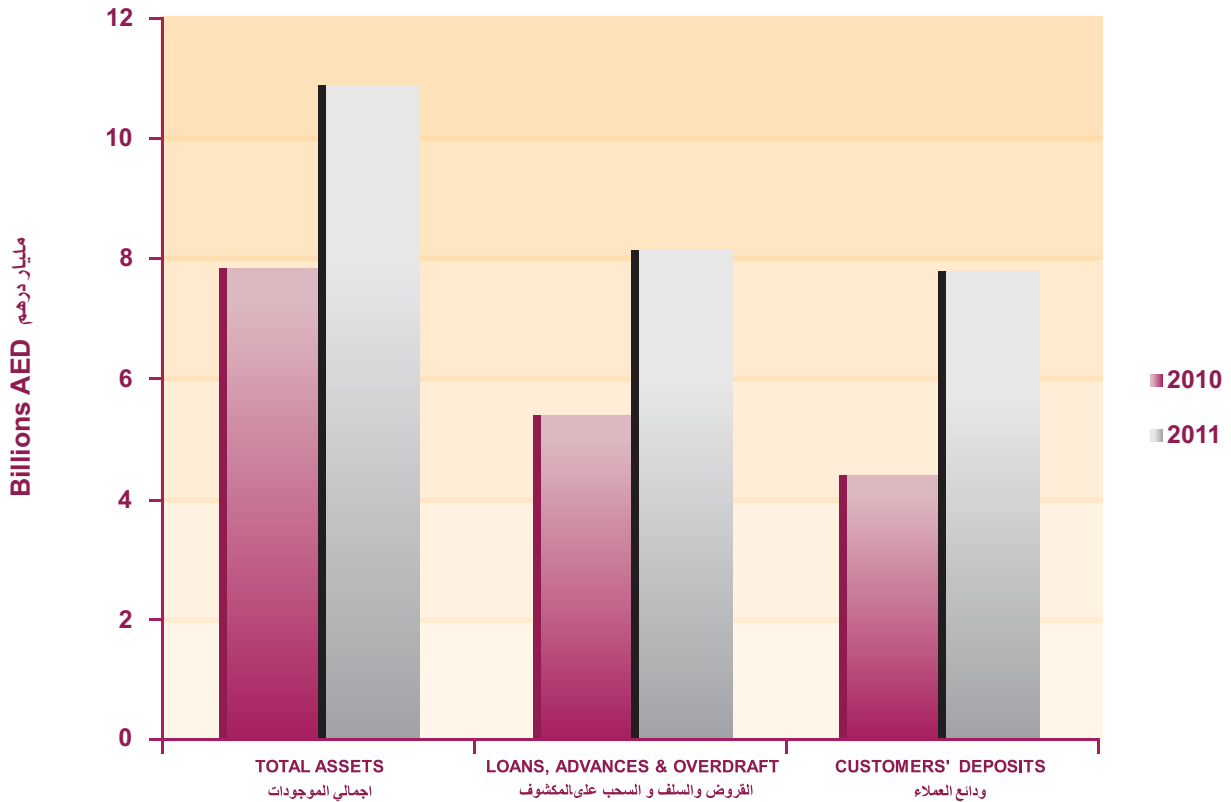


مؤشرات هامة

IMPORTANT INDICATORS

Liquidity indicators	2010	2011	مؤشرات السيولة
Loans & advances to total assets	71.45 %	74.37 %	القروض والسلف الى اجمالي الموجودات
Loans & advances to cus.Deposits	114.05 %	102.98 %	القروض والسلف الى ودائع العملاء
Shareholders' funds to total assets	23.87 %	18.75 %	حقوق المساهمين الى اجمالي الموجودات
Cus.Deposits to total assets	62.65 %	72.22 %	ودائع العملاء الى اجمالي الموجودات
Capital Structure Indicators	مؤشرات هيكل راس المال		
Total liabilities to total assets	76.13 %	81.25 %	اجمالي المطلوبات الى اجمالي الموجودات
Total liabilities to shareholders equity	318.95 %	433.33 %	اجمالي المطلوبات الى حقوق المساهمين
Loans & advances to shareholders' funds	299.34 %	396.66 %	القروض والسلف الى حقوق المساهمين
Total assets to shareholders equity	418.95 %	533.33 %	اجمالي الموجودات الى حقوق المساهمين
Profitability Indicators	مؤشرات الربحية		
Return on assets	3.98 %	3.05 %	العائد على اجمالي الموجودات
Return on shareholders' funds	16.67 %	16.26 %	العائد على حقوق المساهمين
Return on share capital	30.91 %	33.13 %	العائد على راس المال
Dividends (cash) to share capital	16.00 %	20.00 %	الارباح المقترحة توزيعها الى راس المال
Dividends (cash) to net profit	51.76 %	60.36 %	الارباح المقترحة توزيعها الى صافي الارباح
Other Indicators	مؤشرات اخرى		
Contra accounts to total assets	78.24 %	57.24 %	الحسابات النظامية الى اجمالي الموجودات
Contra accounts to loans & advances	110.00 %	77.00 %	الحسابات النظامية الى القروض والسلف

UNITED ARAB BANK البنك العربي المتحد



بنك الاستثمار ش.م.ع

INVEST BANK P.S.C

معلومات عن المصرف كما هي في ٢٠١١/١٢/٣١
Bank's Data as on - 31.12.2011

Date of Establishment	1975	تاريخ التأسيس:
Head Office	Sharjah الشارقة	المقر الرئيسي:
P.O.Box	1885	رقم صندوق البريد:
Telephone No.	06- 5694440	رقم الهاتف:
Telefax No.	06 – 5694442	رقم الفاكس:
E-Mail :	sharjah@investbank.ae	البريد الإلكتروني:
Website :	www.investbank.ae	الموقع على الانترنت:
Swift Code	IBTFAEAS	شفرة نظام التحويلات المالية

مجلس الإدارة Board of Directors

رئيس مجلس الإدارة: معالي الدكتور عبدالله عمران تريم
Chairman : H.E. Dr. Abdallah Omran Taryam

نائب رئيس مجلس الإدارة: معالي خلفان محمد الرومي
Vice Chairman : H.E. Khalfan Mohammad Al Roumi

Members :

الاعضاء:

1 - Sheikh Abdullah Bin Mohammad Al Qassimi

١ - الشيخ عبدالله بن محمد القاسمي

2 - Sheikh Faysal Bin Khaled Bin Sultan Al Qassimi

٢ - الشيخ فيصل بن خالد بن سلطان القاسمي

3 - Mr. Abdul Ghaffar Hussein

٣ - السيد عبد الغفار حسين

4 - Mr. Amjad Yusri Al Dwaik

٤ - السيد امجد يسري الدويك

5 - Mr. Omran Abdullah Taryam

٥ - السيد عمران عبدالله تريم

المدير العام: السيد سامي راشد فرحات

General Manager : Mr. Sami Rashid Farhat

الفرع في دولة الامارات العربية المتحدة
Branches in United Arab Emirates

تليفون / فاكس Tel/Fax	ص.ب P.O.Box	المدينة City	إسم الفرع Branch Name
T : 06-5694440 TF: 06-5685454	1885	الشارقة Sharjah	الفرع الرئيسي Head Office
T : 06-5420333 TF: 06-5434114	33004	الشارقة Sharjah	المنطقة الصناعية Ind.sharjah
T : 06-5572531 TF: 06-5572532	8876	الشارقة Sharjah	فرع حديقة سيف Saif Zone Branch
T : 06-8829922 TF: 06-8829944	14433	الشارقة Sharjah	فرع الذيد Dhaid Branch
T : 02-6794594 TF: 02-6795592	2875	أبوظبي Abu Dhabi	أبوظبي Abu Dhabi
T : 02-5555336 TF: 02-5555275	90870	أبوظبي Abu Dhabi	فرع المصفح Mussaffah Branch
T : 04-2285551 TF: 04-2220818	12955	دبي Dubai	دبي Dubai
T : 04-3213131 TF: 04-3213331	27734	دبي Dubai	شارع الشيخ زايد Shk. Zayed Road
T : 03-7644446 TF: 03-7645335	1933	العين Al Ain	العين Al Ain
T : 06-7467444 TF: 06-7467711	8990	عجمان Ajman	عجمان Ajman
T : 07-2337393 TF: 07-2336869	31913	راس الخيمة Ras Al Khaimah Br.	راس الخيمة Ras Al Khaimah Br.
T : 09-2244450 TF: 09-2244453	1969	الفجيرة Fujairah Br.	الفجيرة Fujairah Br.

الميزانية العمومية BALANCE SHEET

In Thousands Of AED

بآلاف الدراهم

ASSETS	2010	2011	% النمو Growth	الموجودات
Cash & deposit with central bank	576,101	612,679	6.35	نقد وودائع لدى المصرف المركزي
Due from banks	1,120,742	773,356	-31.00	ودائع وأرصدة مدينة للمصارف
Securities	534,426	523,210	-2.10	استثمارات
Loans, advances and overdraft	7,519,355	7,848,579	4.38	القروض والسلف و السحب على المكشوف
Fixed assets	41,456	42,901	3.49	موجودات ثابتة
Other assets	504,270	602,229	19.43	موجودات أخرى
Total assets	10,296,350	10,402,954	1.04	اجمالي الموجودات
Liabilities	المطلوبات			
Customers' deposits	7,642,578	7,539,476	-1.35	ودائع العملاء
Due to banks	79,026	117,696	48.93	ودائع وأرصدة دائنة للمصارف
Other liabilities	564,379	623,363	10.45	مطلوبات أخرى
Minority interest	0	0	0.00	حقوق الأقلية
Long -term loans	0	0	0.00	قروض (طويلة الأجل
Meduim-term loans	0	0	0.00	قروض متوسطة الأجل
Short-term loans	-	-	0.00	قروض قصيرة الأجل
Total liabilities	8,285,983	8,280,535	-0.07	اجمالي المطلوبات
Shareholders' equity	حقوق المساهمين			
Paid up capital	1,155,000	1,155,000	0.00	رأس المال المدفوع
Legal reserves	265,279	297,009	11.96	احتياطي قانوني
General reserves	265,279	297,009	11.96	احتياطي عام
Other reserves	0	0	0.00	احتياطيات أخرى
Retained earnings	362,806	465,293	28.25	أرباح مدورة
Proposed dividend	0	0	0.00	ارباح مقترح توزيعها
Proposed bonus shares	0	0	0.00	أسهم منحة مقترح توزيعها
Cumulative transaction adjustment	-37,997	-91,892	0.00	تعديلات متراكمة
Total shareholders' equity	2,010,367	2,122,419	5.57	مجموع حقوق المساهمين
Total liabilities & shareholders' equity	10,296,350	10,402,954	1.04	اجمالي المطلوبات وحقوق المساهمين

CONTRA ACCOUNTS

الحسابات النظامية

In Thousands Of AED

بآلاف الدراهم

	2010	2011	% النمو Growth	
Letters of credit	413,924	403,845	-2.43	الاعتمادات المستندية
Guarantees & acceptances	3,989,523	4,210,285	5.53	الضمانات والقبولات
Others	1,334,086	1,277,389	-4.25	أخرى
Total contra accounts	5,737,533	5,891,519	2.68	مجموع الحسابات النظامية

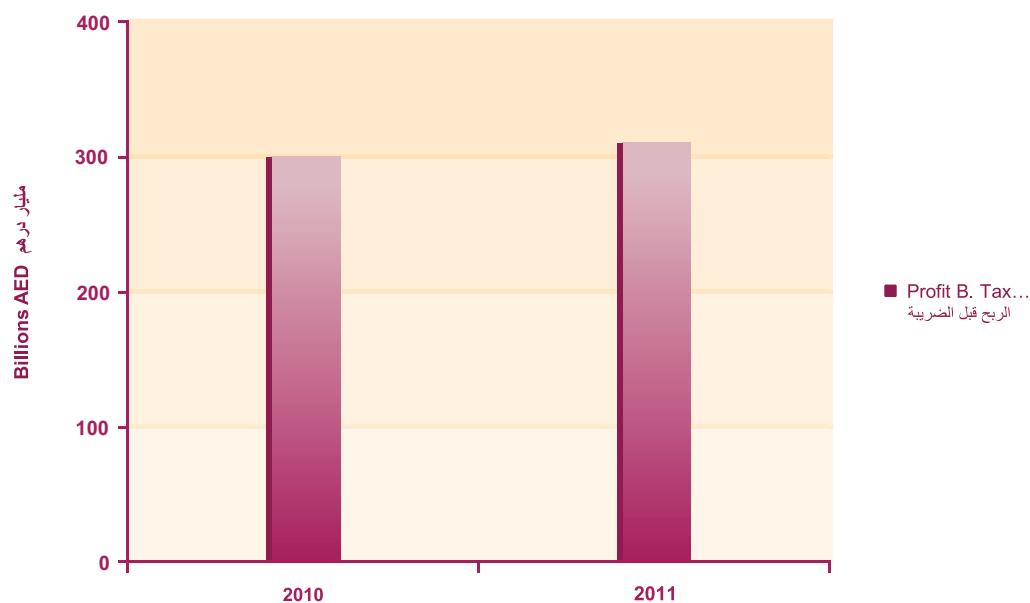
بيان الأرباح والخسائر PROFIT & LOSS STATEMENT

In Thousands Of AED

بآلاف الدراهم

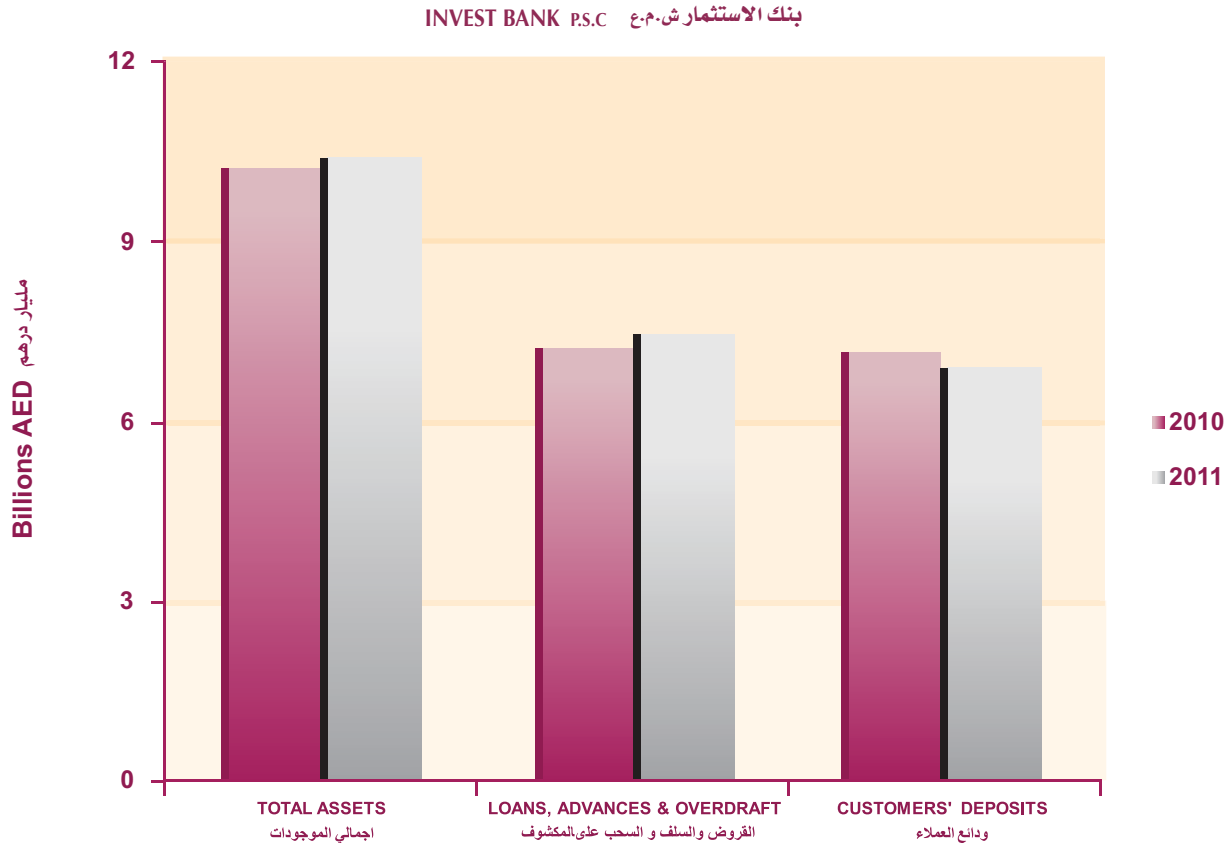
	2010	2011	% النمو Growth	
Interest income	598,815	629,020	5.04	الفوائد الدائنة
Interest expenses	-246,657	-237,430	-3.74	الفوائد المدينة
Net interest income	352,158	391,590	11.20	صافي إيرادات الفوائد
Other income	132,841	134,020	0.89	الإيرادات الأخرى
Operating income	484,999	525,610	8.37	أرباح العمليات
General and administrative expenses	-94,713	-104,960	10.82	المصاريف الإدارية والعمومية
Provision & other expenses	-89,424	-103,353	15.58	المخصصات والمصروفات الأخرى
Net profit before taxation	300,862	317,297	5.46	صافي الأرباح قبل الضرائب
Taxation	0	0	0.00	الضرائب
Minority interests	0	0	0.00	حقوق الأقلية
Net profit for the year	300,862	317,297	5.46	صافي أرباح السنة
Retained earning brought forward	122,116	362,806	197.10	أرباح مدورة من السنة السابقة
Others	0	0	0.00	أخرى
Profit available for appropriation	422,978	680,103	60.79	الأرباح القابلة للتوزيع
Proposed appropriation				التوزيع المقترح
Legal reserves	-30,086	-31,730	5.46	احتياطي قانوني
Other reserves	0	0	0.00	احتياطيات أخرى
General reserves	-30,086	-31,730	5.46	احتياطي عام
Directors' remuneration	0	-1,200	0.00	مكافأة أعضاء مجلس الإدارة
Paid dividend	0	-150,150	0.00	أرباح للتوزيع
Proposed bonus shares	0	0	0.00	اسهم منحة مقترح توزيعها
Others	0	0	0.00	أخرى
Retained earnings carried forward	362,806	465,293	28.25	أرباح مدورة للسنة القادمة

بنك الاستثمار ش.م.ع INVEST BANK P.S.C



مؤشرات هامة IMPORTANT INDICATORS

Liquidity Indicators	2010	2011	مؤشرات السيولة
Loans & advances to total assets	73.03 %	75.45 %	القروض والسلف الى اجمالي الموجودات
Loans & advances to cus.Deposits	98.39 %	104.10 %	القروض والسلف الى ودائع العملاء
Shareholders' funds to total assets	19.53 %	20.40 %	حقوق المساهمين الى اجمالي الموجودات
Cus.Deposits to total assets	74.23 %	72.47 %	ودائع العملاء الى اجمالي الموجودات
Capital Structure Indicators	مؤشرات هيكل راس المال		
Total liabilities to total assets	80.47 %	79.60 %	اجمالي المطلوبات الى اجمالي الموجودات
Total liabilities to shareholders equity	412.16 %	390.15 %	اجمالي المطلوبات الى حقوق المساهمين
Loans & advances to shareholders' funds	374.03 %	369.79 %	القروض والسلف الى حقوق المساهمين
Total assets to shareholders equity	512.16 %	490.15 %	اجمالي الموجودات الى حقوق المساهمين
Profitability Indicators	مؤشرات الربحية		
Return on assets	2.92 %	3.05 %	العائد على اجمالي الموجودات
Return on shareholders' funds	14.97 %	14.95 %	العائد على حقوق المساهمين
Return on share capital	26.05 %	27.47 %	العائد على راس المال
Dividends (cash) to share capital	0.00 %	-13.00 %	الارباح المقترح توزيعها الى راس المال
Dividends (cash) to net profit	0.00 %	-47.32 %	الارباح المقترح توزيعها الى صافي الارباح
Other Indicators	مؤشرات اخرى		
Contra accounts to total assets	55.72 %	56.63 %	الحسابات النظامية الى اجمالي الموجودات
Contra accounts to loans & advances	76.30 %	75.06 %	الحسابات النظامية الى القروض والسلف



بنك رأس الخيمة الوطني ش.م.ع

RAKBANK (THE NATIONAL BANK OF RAS-AL KHAIMAH) P.S.C

معلومات عن المصرف كما هي في ٢٠١١/١٢/٣١
Bank's Data as on - 31.12.2011

Date of Establishment	1976	تاريخ التأسيس:
Head Office	Ras-al Khaimah	المقر الرئيسي: رأس الخيمة
P.O.Box	5300	رقم صندوق البريد:
Telephone No.	07- 2062222	رقم الهاتف:
Telefax No.	07- 2435454	رقم الفاكس:
E-Mail :	nbrakho@emirates.net.ae	البريد الإلكتروني:
Website :	www.rakbank.co.ae	الموقع على الانترنت:
Swift code	NRAKAEAK	شفرة نظام التحويلات المالي

مجلس الإدارة Board of Directors

رئيس مجلس الادارة : الشيخ عمر بن صقر القاسمي
President : Sheikh Omar Bin Saqr Al-Qasimi

Members :

- 1 - Sheikh Salim Bin Sultan Al-Qasimi
- 2 - Mr. Hamad Abdulaziz Al Sagar
- 3 - Mr. Abdul Aziz Abdulla Al Zaabi
- 4 - Mr. Essa Ahmed Abu Shuraija Al Nuaimi
- 5 - Mr. Yousuf Obaid Essa Al Nuaimi
- 6 - Mr. Ahmed Essa Al Naeem

الاعضاء:

- ١ - الشيخ سالم بن سلطان القاسمي
- ٢ - السيد حمد عبد العزيز الصقر
- ٣ - السيد عبد العزيز عبد الله الزعابي
- ٤ - السيد عيسى أحمد أبو شريجه النعيمي
- ٥ - السيد يوسف عبيد عيسى النعيمي
- ٦ - السيد احمد عيسى النعيم

الرئيس التنفيذي: السيد جون جراهام هانيبييل
CEO : Mr. John Graham Honeybill

الفرع في دولة الامارات العربية المتحدة
Branches in United Arab Emirates

تليفون / فاكس Tel/Fax	ص.ب P.O.Box	المدينة City	إسم الفرع Branch Name
T : 07-2062107 TF: 07-2284202	5300	رأس الخيمة Ras Al Khaimah	النخيل Al-nakheel
T : 07-2062202 TF: 07-2333932	164	رأس الخيمة Ras Al Khaimah	برج رأس الخيمة Rakbank Town
T : 07-2062333 TF: 07-2667335	6868	رأس الخيمة Ras Al Khaimah	شعم Sha'am
T : 07-2062402 TF: 07-2448811	5300	رأس الخيمة Ras Al Khaimah	بدر Badr li
T : 07-2062366 TF: 07-2662838	6035	رأس الخيمة Ras Al Khaimah	الرمس Al-rams
T : 04-2913960 TF: 04-8525757	5300	رأس الخيمة Ras Al Khaimah	المنيعة Al Manieci
T : 06-2039500 TF: 06-2778881	11171	الشارقة Sharjah	كلباء Kalba
T : 06-5988018 TF: 06-5746363	41010	الشارقة Sharjah	شارع الملك فيصل King Faisal Str.
T : 09-2039550 TF: 09-2371800	10114	خورفكان Khourfakkan	خورفكان Khorfakan
T : 04-2913623 TF: 04-2223738	1531	دبي Dubai	شارع المكتوم- ديرة Al Maktoom Str. Deira Br.
T : 04-2915103 TF: 04-3370324	1531	دبي Dubai	عود ميثاء Oud Metha Br.
T : 04-2913700 TF: 04-3435281	282211	دبي Dubai	شارع الشيخ زايد Sh. Zayed Str.
T : 04-2913599 TF: 04-2295040	1531	دبي Dubai	ديرة - السوق Deira - Alsouq Br.
T: 04 - 2915333 TF: 04-3968600	1531	دبي Dubai	بر دبي Bur Dubai
T : 02-4127100 TF: 02-6444318	2289	أبوظبي Abu Dhabi	أبوظبي Abu Dhabi
T : 03-7029000 TF: 03-7644212	1130	العين Al Ain	العين Al Ain
T :04-2913655 TF: 04-3619222	1531	دبي Dubai	فرع شركة اعمار Emmar Branch
T :02- 4127300 TF:02-6656305	2289	أبوظبي Abu Dhabi	الخالدية Khalidiya

الفروع في دولة الامارات العربية المتحدة
Branches in United Arab Emirates

تليفون / فاكس Tel/Fax	ص.ب P.O.Box	المدينة City	إسم الفرع Branch Name
T : 07-2062252 TF: 07-2351178	5300	رأس الخيمة Ras Al Khaimah	فرع الذيد Al Dhaid Br
T : 06-5988200 TF: 06-5353669	41010	الشارقة Sharjah	فرع الشارقة الصناعية Sharjah I nd. Area Branch
T : 04-2913775 TF: 04-3384622	1531	دبي Dubai	فرع القوز Al Qouz Br.
T : 04-3685890 TF: 04-3685891	1531	دبي Dubai	فرع مركز ابن بطوطة التجاري Ibn B attita Mall Br.
T : 04-2913503 TF: 04-2579364	1531	دبي Dubai	فرع القصيص Al Qusais Br.
T : 04-4224811 TF: 04-4224812	1531	دبي Dubai	فرع المارينا Marina Daimond Br.
T : 06-5988266 TF: 06-7485163	31011	عجمان Ajman	فرع عجمان Ajman
T : 02-4127300 TF: 02-5541109	2289	أبوظبي Abu Dhabi	فرع المصفح Musaffah Br
T : 04-2916100 TF: 04-2845757	1531	دبي Dubai	فرع مردف Mirdif Br
T : 04-2916161 TF: 04-2804004	1531	دبي Dubai	فرع سوق التنين الصين Dragon Mart Br

الميزانية العمومية BALANCE SHEET

In Thousands Of AED

بآلاف الدراهم

ASSETS	2010	2011	% النمو Growth	الموجودات
Cash & deposit with central bank	1,935,059	1,844,193	-4.70	نقد وودائع لدى المصرف المركزي
Due from banks	1,303,207	1,972,251	51.34	ودائع وأرصدة مدينة للمصارف
Securities	767,983	1,163,813	51.54	استثمارات
Loans, advances and overdraft	16,401,741	18,368,470	11.99	القروض والسلف و السحب على المكشوف
Fixed assets	771,948	952,167	23.35	موجودات ثابتة
Other assets	200,013	201,643	0.81	موجودات أخرى
Total assets	21,379,951	24,502,537	14.61	اجمالي الموجودات
Liabilities				المطلوبات
Customers' deposits	17,054,596	18,974,632	11.26	ودائع العملاء
Due to banks	100,469	334,471	232.91	ودائع وأرصدة دائنة للمصارف
Other liabilities	508,528	496,562	-2.35	مطلوبات أخرى
Minority interest	0	0	0.00	حقوق الأقلية
Long -term loans	0	0	0.00	قروض طويلة الأجل
Meduim-term loans	0	0	0.00	قروض متوسطة الأجل
Short-term loans	0	0	0.00	قروض قصيرة الأجل
Total liabilities	17,663,593	19,805,665	12.13	اجمالي المطلوبات
Shareholders' equity				حقوق المساهمين
Paid up capital	1,154,439	1,385,327	20.00	رأس المال المدفوع
Legal reserves	405,488	525,842	29.68	احتياطي قانوني
General reserves	0	0	0.00	احتياطي عام
Other reserves	1,374,237	1,628,277	18.49	احتياطيات أخرى
Retained earnings	320,418	603,295	88.28	أرباح مدورة
Proposed dividend	230,888	415,598	80.00	ارباح مقترح توزيعها
Proposed bonus shares	230,888	138,533	-40.00	أسهم منحة مقترح توزيعها
Cumulative transaction adjustment	0	0	0.00	تعديلات متراكمة
Total shareholders' equity	3,716,358	4,696,872	26.38	مجموع حقوق المساهمين
Total liabilities & shareholders' equity	21,379,951	24,502,537	14.61	اجمالي المطلوبات وحقوق المساهمين

CONTRA ACCOUNTS

الحسابات النظامية

In Thousands Of AED

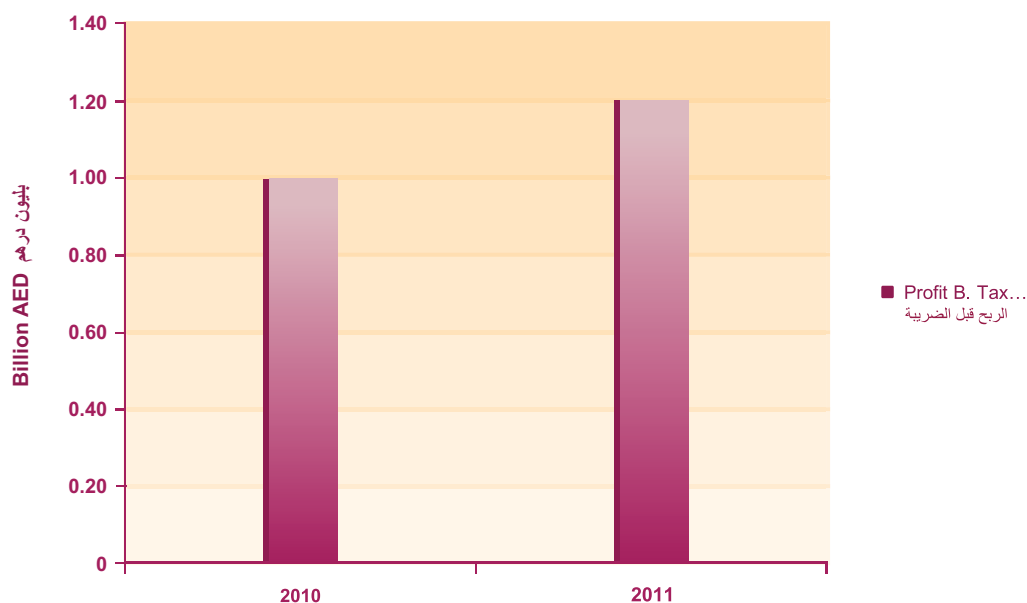
بآلاف الدراهم

	2010	2011	Growth% النمو	
Letters of credit	51,421	34,529	-32.85	الاعتمادات المستندية
Guarantees & acceptances	392,086	367,194	-6.35	الضمانات والقبولات
Others	4,969,384	5,461,200	9.90	أخرى
Total contra accounts	5,412,891	5,862,923	8.37	مجموع الحسابات النظامية

بيان الأرباح والخسائر PROFIT & LOSS STATEMENT

In Thousands Of AED	2010	2011	% النمو Growth	بالآلاف الدراهم
Interest Income	2,046,781	2,365,550	15.57	الفوائد الدائنة
Interest Expenses	-438,219	-381,039	-13.05	الفوائد المدينة
Net Interest Income	1,608,562	1,984,511	23.37	صافي إيرادات الفوائد
Other Income	604,965	652,944	7.93	الإيرادات الأخرى
Operating Income	2,213,527	2,637,455	19.15	أرباح العمليات
General And Administrative Expenses	-941,002	-1,132,897	20.39	المصاريف الإدارية والعمومية
Provision & Other Expenses	-269,774	-301,018	11.58	المخصصات والمصروفات الأخرى
Net Profit Before Taxation	1,002,751	1,203,540	20.02	صافي الأرباح قبل الضرائب
Taxation	0	0	0.00	الضرائب
Minority Interests	0	0	0.00	حقوق الأقلية
Net Profit For The Year	1,002,751	1,203,540	20.02	صافي أرباح السنة
Retained Earning Brought Forward	268,200	320,418	19.47	أرباح مدورة من السنة السابقة
Others	0	0	0.00	أخرى
Profit Available For Appropriation	1,270,951	1,523,958	19.91	الأرباح القابلة للتوزيع
Proposed Appropriation				التوزيع المقترح
Legal Reserves	-100,275	-120,354	20.02	احتياطي قانوني
Other Reserves	0	0	0.00	احتياطيات أخرى
General Reserves	-388,482	-246,178	-36.63	احتياطي عام
Directors' Remuneration	0	0	0.00	مكافأة أعضاء مجلس الإدارة
Paid Dividend	-230,888	-415,598	80.00	أرباح للتوزيع
Proposed Bonus Shares	-230,888	-138,533	-40.00	اسهم منحة مقترح توزيعها
Others			0.00	أخرى
Retained Earnings Carried Forward	320,418	603,295	88.28	أرباح مدورة للسنة القادمة

RAKBANK (THE NATIONAL BANK OF RAS-AL KHAIMAH) P.S.C بنك رأس الخيمة الوطني ش.م.ع

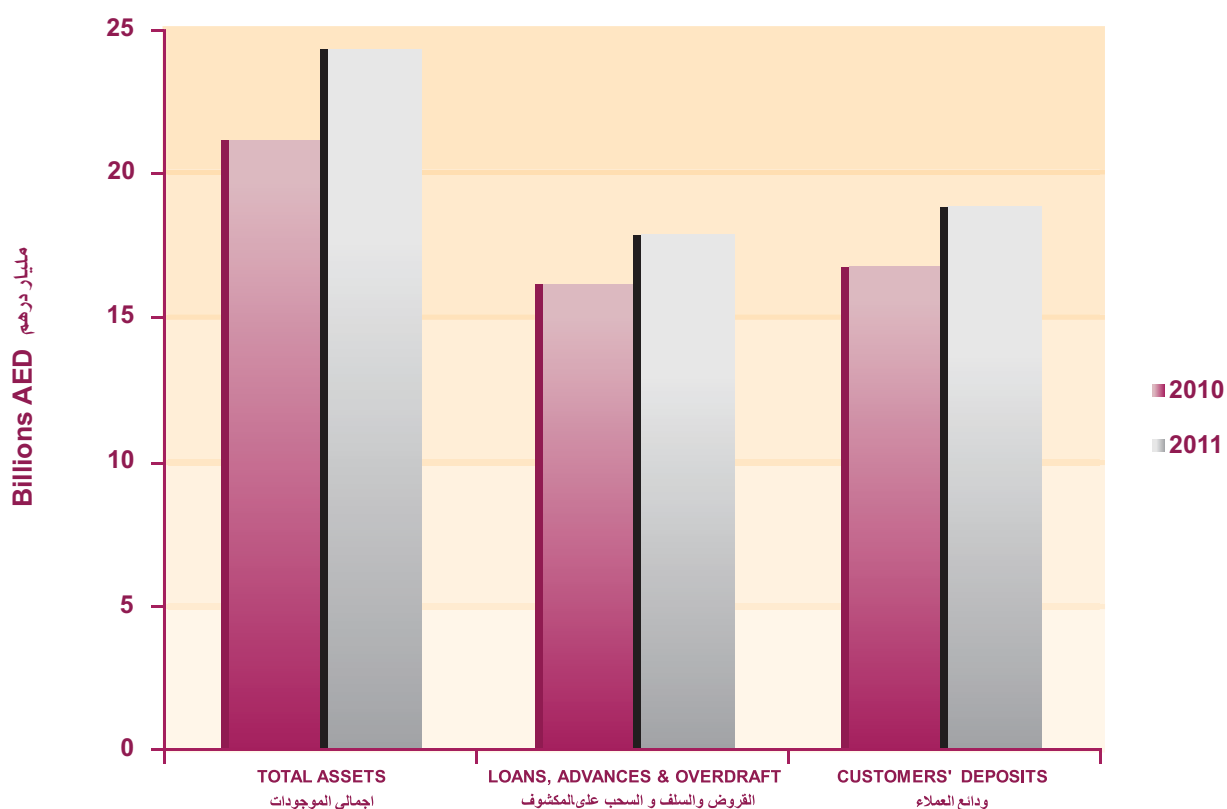


مؤشرات هامة

IMPORTANT INDICATORS

Liquidity Indicators	2010	2011	مؤشرات السيولة
Loans & advances to total assets	76.72 %	74.97 %	القروض والسلف الى اجمالي الموجودات
Loans & advances to cus.Deposits	96.17 %	96.81 %	القروض والسلف الى ودائع العملاء
Shareholders' funds to total assets	17.38 %	19.17 %	حقوق المساهمين الى اجمالي الموجودات
Cus.Deposits to total assets	79.77 %	77.44 %	ودائع العملاء الى اجمالي الموجودات
Capital Structure Indicators	مؤشرات هيكل راس المال		
Total liabilities to total assets	82.62 %	80.83 %	اجمالي المطلوبات الى اجمالي الموجودات
Total liabilities to shareholders equity	475.29 %	421.68 %	اجمالي المطلوبات الى حقوق المساهمين
Loans & advances to shareholders' funds	441.34 %	391.08 %	القروض والسلف الى حقوق المساهمين
Total asstes to shareholders equity	575.29 %	521.68 %	اجمالي الموجودات الى حقوق المساهمين
Profitability Indicators	مؤشرات الربحية		
Return on assets	4.69 %	4.91 %	العائد على اجمالي الموجودات
Return on shareholders' funds	26.98 %	25.62 %	العائد على حقوق المساهمين
Return on share capital	86.86 %	86.88 %	العائد على راس المال
Dividends (cash) to share capital	20.00 %	30.00 %	الارباح المقترح توزيعها الى راس المال
Dividends (cash) to net profit	23.03 %	34.53 %	الارباح المقترح توزيعها الى صافي الارباح
Other Indicators	مؤشرات اخرى		
Contra accounts to total assets	25.32 %	23.93 %	الحسابات النظامية الى اجمالي الموجودات
Contra accounts to loans & advances	33.00 %	31.92 %	الحسابات النظامية الى القروض والسلف

RAKBANK (THE NATIONAL BANK OF RAS-AL KHAIMAH) P.S.C بنك رأس الخيمة الوطني ش.م.ع



البنك التجاري الدولي ش.م.ع

COMMERCIAL BANK INTERNATIONAL P.S.C

معلومات عن المصرف كما هي في ٢٠١١/١٢/٣١
Bank's Data as on - 31.12.2011

Date of Establishment	1991	تاريخ التأسيس :
Head Office	DUBAI دبي	المقر الرئيسي :
P.O.Box	4449	رقم صندوق البريد :
Telephone No.	04-2275265	رقم الهاتف :
Telefax No.	04-2279038	رقم الفاكس :
E-Mail : Website :	www.cbuae.com	البريد الإلكتروني : الموقع على الانترنت :
Swift code	CLBIAEAD	شفرة نظام التحويلات المالي

مجلس الإدارة Board of Directors

رئيس مجلس الادارة : سعادة / محمد سلطان القاضي
Chairman : H.E. Mohamed Sultan Al Qadi

نائب رئيس مجلس الادارة : سعادة / علي احمد الكواري
Vice Chairman : H.E. Ali Ahmad Al Kuwari

Members :

الاعضاء :

- 1 - H.E. Mohamed Sultan Al Qadi
 - 2 - H.E. Ali Ahmad Al Kuwari
 - 3 - Mr. Abdulla Rashed Omran
 - 4 - Mr. Mohamed Omer Bin Haider
 - 5 - H.H. Sheikh Abdulla Bin Humaid Al Qasimi
 - 6 - Ms. Fareeda Ali Abdulfath
 - 7 - Mr. Obaid Mohammad Al Salami
 - 8 - Mr. Fahad Al Khalifa
 - 9 - Mr. Adel Abdul Aziz Al Khashabi
- ١ - سعادة محمد سلطان القاضي
 - ٢ - سعادة علي احمد الكواري
 - ٣ - السيد عبدالله راشد عمران
 - ٤ - السيد محمد عمر بن حيدر
 - ٥ - سمو الشيخ عبد الله بن حميد القاسمي
 - ٦ - السيدة فريدة علي ابو الفتوح
 - ٧ - السيد عبيد محمد احمد السلامي
 - ٨ - السيد فهد الخليفة
 - ٩ - السيد عادل عبد العزيز الخشابى

النائب المنتدب : السيد عبدالله راشد عمران

Managing Director : Mr. Abdulla Rashed Omran

الرئيس التنفيذي : كريس بابيشي

Chief Executive Officer : Kris Babicci

الضروع في دولة الامارات العربية المتحدة
Branches in United Arab Emirates

تليفون / فاكس Tel/Fax	ص.ب P.O.Box	المدينة City	إسم الفرع Branch Name
T : 07-2227555 TF: 07-2227444	793	رأس الخيمة Ras Al Khaimah	فرع النخيل Al Nakheel Br.
T : 07-2274777 TF: 07-2288788	2668	رأس الخيمة Ras Al Khaimah	فرع مركز المنار Almanar Centre Br.
T : 07-2434009 TF: 07-2434255	34922	رأس الخيمة Ras Al Khaimah	فرع الحمرا Al Hamra Br.
T : 04-2275265 TF : 04-2277739	4449	دبي Dubai	فرع ديرة Deira Br.
T : 04-3555511 TF : 04-3554666	43174	دبي Dubai	فرع بر دبي Bur Dubai Br.
T : 04-3405555 TF : 04-3472444	38344	دبي Dubai	دبي / شارع الشيخ زايد Sh . Zayed Road - Dubai
T : 02-6818448 TF: 02-6818440	43133	أبوظبي Abu Dhabi	أبوظبي Abu Dhabi
T : 03-7669994 TF: 03-7666245	18026	العين Al Ain	العين Al Ain
T : 06-5687666 TF: 06-5685566	2418	الشارقة Sharjah	الشارقة Sharjah
T : 09-2244911 TF: 09-2244922	7133	الفجيرة AL Fujairah	الفجيرة AL Fujairah
T : 06-5751444 TF: 06-5752312	71666	الشارقة Sharjah	ش. الملك فيصل King Faisal Br.
T : 06-7412113 TF: 06-7412060	4240	ام القيوين Umm AlQuwain	ام القيوين Umm AlQuwain
T : 06-7412113 TF: 06-7412060	8040	عجمان Ajman	عجمان Ajman
T : 02-6197600 TF: 02-6435168	52260	أبوظبي Abu Dhabi	ش. اليكترا Electra Rd.
T : 02-6580678 TF: 02-6580146	62667	أبوظبي Abu Dhabi	مركز المارينا التجاري Marina Mall Br.
		دبي Dubai	فرع شارع الاتحاد Al Ittihad road Br
		دبي Dubai	فرع طيران الامارات Emirates Airlines Br

الميزانية العمومية BALANCE SHEET

In Thousands Of AED

بآلاف الدراهم

ASSETS	2010	2011	% النمو Growth	الموجودات
Cash & deposit with central bank	374,602	521,527	39.22	نقد وودائع لدى المصرف المركزي
Due from banks	1,520,095	466,667	-69.30	ودائع وأرصدة مدينة للمصارف
Securities	523,504	1,301,151	148.55	استثمارات
Loans, advances and overdraft	8,184,056	7,865,303	-3.89	القروض والسلف و السحب على المكشوف
Fixed assets	481,950	454,321	-5.73	موجودات ثابتة
Other assets	711,853	793,257	11.44	موجودات أخرى
Total assets	11,796,060	11,402,226	-3.34	اجمالي الموجودات
Liabilities				المطلوبات
Customers' deposits	9,352,425	8,434,946	-9.81	ودائع العملاء
Due to banks	303,519	705,010	132.28	ودائع وأرصدة دائنة للمصارف
Other liabilities	465,881	534,945	14.82	مطلوبات أخرى
Minority interest	0	589	0.00	حقوق الأقلية
Long -term loans	0	0	0.00	قروض (طويلة الأجل
Meduim-term loans	0	0	0.00	قروض متوسطة الأجل
Short-term loans	0	0	0.00	قروض قصيرة الأجل
Total liabilities	10,121,825	9,675,490	-4.41	اجمالي المطلوبات
Shareholders' equity				حقوق المساهمين
Paid up capital	1,340,015	1,407,016	5.00	رأس المال المدفوع
Legal reserves	142,604	149,081	4.54	احتياطي قانوني
General reserves	67,892	74,369	9.54	احتياطي عام
Other reserves	4,798	-13,082	0.00	احتياطيات أخرى
Retained earnings	118,926	109,352	-8.05	أرباح مدورة
Proposed dividend	0	0	0.00	ارباح مقترح توزيعها
Proposed bonus shares	0	0	0.00	أسهم منحة مقترح توزيعها
Cumulative transaction adjustment	0	0	0.00	تعديلات متراكمة
Total shareholders' equity	1,674,235	1,726,736	3.14	مجموع حقوق المساهمين
Total liabilities & shareholders' equity	11,796,060	11,402,226	-3.34	اجمالي المطلوبات وحقوق المساهمين

CONTRA ACCOUNTS

الحسابات النظامية

In Thousands Of AED

بآلاف الدراهم

	2010	2011	% النمو Growth	
Letters of credit	500,172	405,815	-18.86	الاعتمادات المستندية
Guarantees & acceptances	2,996,608	2,583,056	-13.80	الضمانات والقبولات
Others	0	0	0.00	أخرى
Total contra accounts	3,496,780	2,988,871	-14.53	مجموع الحسابات النظامية

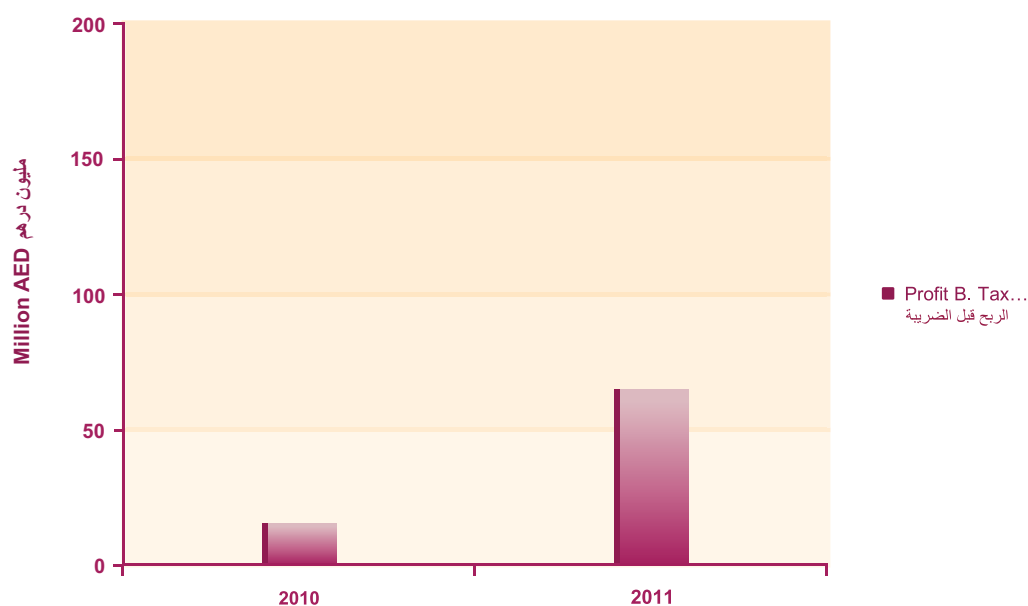
بيان الأرباح والخسائر PROFIT & LOSS STATEMENT

In Thousands Of AED

بالآلاف الدراهم

	2010	2011	% النمو Growth	
Interest income	705,932	694,686	-1.59	الفوائد الدائنة
Interest expenses	-351,866	-278,815	-20.76	الفوائد المدينة
Net interest income	354,066	415,871	17.46	صافي إيرادات الفوائد
Other income	181,074	125,366	-30.77	الإيرادات الأخرى
Operating income	535,140	541,237	1.14	أرباح العمليات
General and administrative expenses	-263,127	-280,984	6.79	المصاريف الإدارية والعمومية
Provision & other expenses	-255,426	-195,486	-23.47	المخصصات والمصروفات الأخرى
Net profit before taxation	16,587	64,767	290.47	صافي الأرباح قبل الضرائب
Taxation	0	0	0.00	الضرائب
Minority interests	0	0	0.00	حقوق الأقلية
Net profit for the year	16,587	64,767	290.47	صافي أرباح السنة
Retained earning brought forward	131,085	118,926	-9.28	أرباح مدورة من السنة السابقة
Others	0	456	0.00	أخرى
Profit available for appropriation	147,672	184,149	24.70	الأرباح القابلة للتوزيع
Proposed appropriation				التوزيع المقترح
Legal reserves	-14,314	-6,477	-54.75	احتياطي قانوني
Other reserves	-14,314	-6,477	-54.75	احتياطيات أخرى
General reserves	0	0	0.00	احتياطي عام
Directors' remuneration	-3,150	0	0.00	مكافأة أعضاء مجلس الإدارة
Paid dividend	0	0	0.00	أرباح للتوزيع
Proposed bonus shares	0	-67,001	0.00	اسهم منحة مقترح توزيعها
Others	3,032	5,158	70.12	أخرى
Retained earnings carried forward	118,926	109,352	-8.05	أرباح مدورة للسنة القادمة

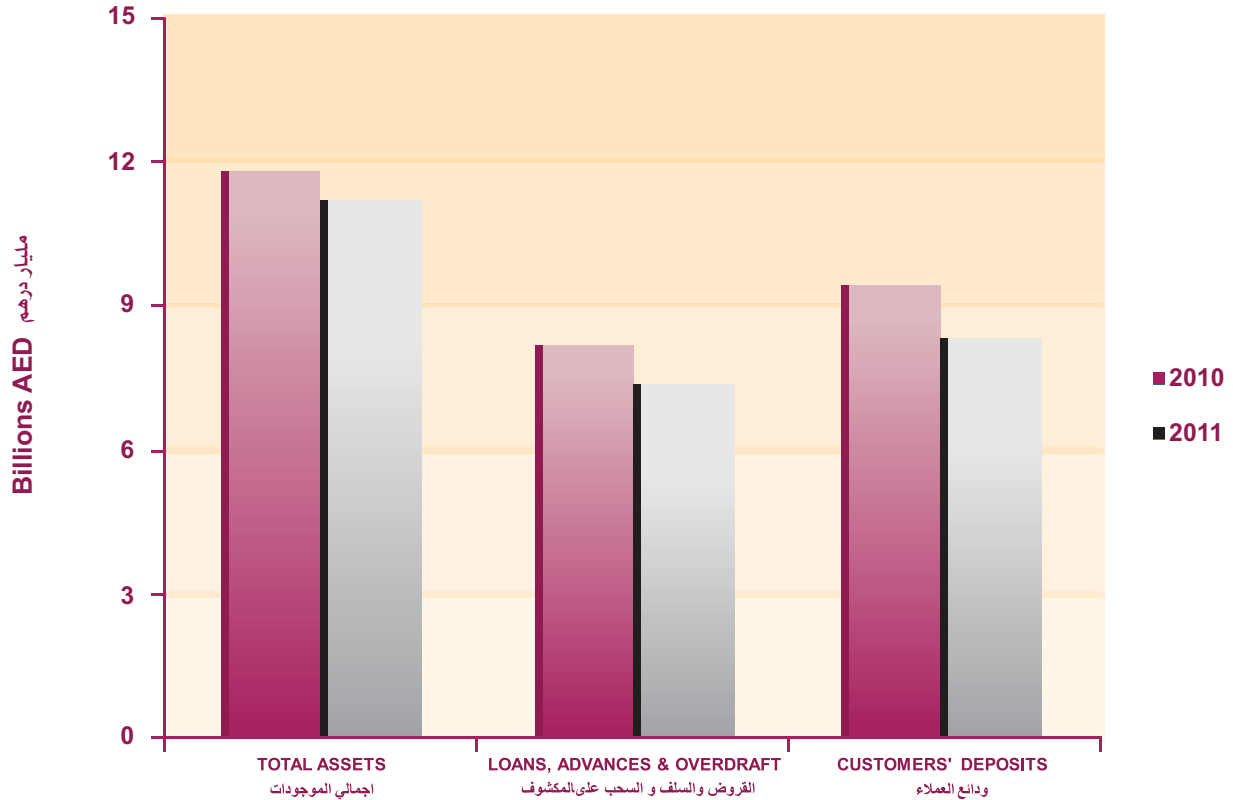
COMMERCIAL BANK INTERNATIONAL P.S.C البنك التجاري الدولي ش.م.ع



مؤشرات هامة IMPORTANT INDICATORS

LIQUIDITY INDICATORS	2010	2011	مؤشرات السيولة
LOANS & ADVANCES TO TOTAL ASSETS	69.38 %	68.98 %	القروض والسلف الى اجمالي الموجودات
LOANS & ADVANCES TO CUS.DEPOSITS	87.51 %	93.25 %	القروض والسلف الى ودائع العملاء
SHAREHOLDERS' FUNDS TO TOTAL ASSETS	14.19 %	15.14 %	حقوق المساهمين الى اجمالي الموجودات
CUS.DEPOSITS TO TOTAL ASSETS	79.28 %	73.98 %	ودائع العملاء الى اجمالي الموجودات
CAPITAL STRUCTURE INDICATORS	مؤشرات هيكل راس المال		
TOTAL LIABILITIES TO TOTAL ASSETS	85.81 %	84.86 %	اجمالي المطلوبات الى اجمالي الموجودات
TOTAL LIABILITIES TO SHAREHOLDERS EQUITY	604.56 %	560.33 %	اجمالي المطلوبات الى حقوق المساهمين
LOANS & ADVANCES TO SHAREHOLDERS' FUNDS	488.82 %	455.50 %	القروض والسلف الى حقوق المساهمين
TOTAL ASSETS TO SHAREHOLDERS EQUITY	704.56 %	660.33 %	اجمالي الموجودات الى حقوق المساهمين
PROFITABILITY INDICATORS	مؤشرات الربحية		
RETURN ON ASSETS	0.14 %	0.57 %	العائد على اجمالي الموجودات
RETURN ON SHAREHOLDERS' FUNDS	0.99 %	3.75 %	العائد على حقوق المساهمين
RETURN ON SHARE CAPITAL	1.24 %	4.60 %	العائد على راس المال
DIVIDENDS (CASH) TO SHARE CAPITAL	0.00 %	0.00 %	الارباح المقترح توزيعها الى راس المال
DIVIDENDS (CASH) TO NET PROFIT	0.00 %	0.00 %	الارباح المقترح توزيعها الى صافي الارباح
OTHER INDICATORS	مؤشرات اخرى		
CONTRA ACCOUNTS TO TOTAL ASSETS	29.64 %	26.21 %	الحسابات النظامية الى اجمالي الموجودات
CONTRA ACCOUNTS TO LOANS & ADVANCES	42.73 %	38.00 %	الحسابات النظامية الى القروض والسلف

البنك التجاري الدولي ش.م.ع COMMERCIAL BANK INTERNATIONAL P.S.C



بنك الفجيرة الوطني ش.م.ع
NATIONAL BANK OF FUJAIRAH P.S.C

معلومات عن المصرف كما هي في ٢٠١١/١٢/٣١
Bank's Data as on - 31.12.2011

Date of Establishment	1984	تاريخ التأسيس :
Head Office	Fujairah	المقر الرئيسي :
P.O.Box	887	رقم صندوق البريد :
Telephone No.	09-2224518	رقم الهاتف :
Telefax No.	09-2229858	رقم الفاكس :
Swift Code	NBFUAEAFX	شفرة نظام التحويلات المالي
E-Mail :	nbfho@nbf.ae	البريد الإلكتروني :
Website :	www.nbf.ae	الموقع على الانترنت :

مجلس الإدارة
Board of Directors

رئيس مجلس الإدارة : سمو الشيخ صالح بن محمد الشرقي
Chairman : H.H. Sheikh Saleh Bin Mohammed Al Sharqi

نائب رئيس مجلس الإدارة : سعادة السيد عيسى صالح القرقي
Vice Chairman : H.E. Easa Saleh Al Gurg KCVO. CBE

Members :

الاعضاء :

- 1 - Mr. Hussain Mirza Al Sayegh
- 2 - Dr. Sulaiman Mousa Al Jassim
- 3 - Mr. Saif Sultan Al Salami
- 4 - Mr. Ali Ahmed Al Mehairi
- 5 - Mr. Mohammed Obaid Bin Majed
- 6 - Mr. Nasser Ali Khammas

- ١ - السيد حسين ميرزا الصايغ
- ٢ - الدكتور سليمان موسى الجاسم
- ٣ - السيد سيف سلطان السلامي
- ٤ - السيد علي أحمد المهيري
- ٥ - السيد محمد عبيد بن ماجد
- ٦ - السيد ناصر علي خماس

الرئيس التنفيذي : السيد فينس كوك
Chief Executive Officer : Mr. Vince cook

الفرع في دولة الامارات العربية المتحدة
Branches in United Arab Emirates

تليفون / فاكس Tel/Fax	ص.ب P.O.Box	المدينة City	إسم الفرع Branch Name
T : 09-2224518 Tf: 09-2224516	887	الفجيرة Fujairah	الفجيرة Fujairah
T : 07-2584388 Tf: 07-2583455	14300	الفجيرة Fujairah	الفجيرة Fujairah
T : 09-2443788 Tf: 09-2443785	11700	الفجيرة Fujairah	دبا Dibba
T : 02-6787979 Tf: 02-6728362	786	أبوظبي Abu Dhabi	أبوظبي Abu Dhabi
T : 04-3971700 Tf: 04-3973922	2979	دبي Dubai	دبي Dubai
T : 04-8030300 Tf: 04-8810939	17676	دبي Dubai	جبل علي Jabal Ali
T : 06-5931111 Tf: 06-5302211	1416	الشارقة Sharjah	الشارقة Sharjah
T : 09 -2563999 Tf: 09-2563339	11208	الفجيرة Fujairah	مسافي Masafi
T : 09-2360449 Tf: 09-2360494	12002	الفجيرة Fujairah	قدفع Qidfa
T : 02-5554414 Tf: 02-5551215	786	أبوظبي Abu Dhabi	المصفح Mussafah
T : 04-6035700 Tf: 04-2212153	2979	دبي Dubai	ديره Deira
T : 09-7444011 Tf: 09-7444012	7622	عجمان Ajman	عجمان Ajman
T : 03-7648142 Tf: 03-7648156	88108	العين Al Ain	العين Al Ain

الميزانية العمومية BALANCE SHEET

In Thousands Of AED

بالآلاف الدراهم

ASSETS	2010	2011	% النمو Growth	الموجودات
Cash & deposit with central bank	2,202,366	2,103,840	-4.47	نقد وودائع لدى المصرف المركزي
Due from banks	192,976	614,091	218.22	ودائع وأرصدة مدينة للمصارف
Securities	678,362	583,898	-13.93	استثمارات
Loans, advances and overdraft	8,716,694	10,505,260	20.52	القروض والسلف و السحب على المكشوف
Fixed assets	86,229	82,230	-4.64	موجودات ثابتة
Other assets	1,039,986	1,024,045	-1.53	موجودات أخرى
Total assets	12,916,613	14,913,364	15.46	اجمالي الموجودات
Liabilities	المطلوبات			
Customers' deposits	8,657,591	10,338,580	19.42	ودائع العملاء
Due to banks	446,457	540,212	21.00	ودائع وأرصدة دائنة للمصارف
Other liabilities	1,056,921	1,055,135	-0.17	مطلوبات أخرى
Minority interest	-	-	0.00	حقوق الأقلية
Long -term loans	908,105.00	918,250.00	1.12	قروض طويلة الأجل
Meduim-term loans	-	-	0.00	قروض متوسطة الأجل
Short-term loans	-	-	0.00	قروض قصيرة الأجل
Total liabilities	11,069,074	12,852,177	16.11	اجمالي المطلوبات
Shareholders' equity	حقوق المساهمين			
Paid up capital	1,100,000	1,100,000	0.00	رأس المال المدفوع
Legal reserves	255,447	283,539	11.00	احتياطي قانوني
General reserves	-	-	0.00	احتياطي عام
Other reserves	150,447	178,539	18.67	احتياطيات أخرى
Retained earnings	282,809	397,550	40.57	أرباح مدورة
Proposed dividend	68,200	110,000	61.29	ارباح مقترح توزيعها
Proposed bonus shares	-	-	0.00	أسهم منحة مقترح توزيعها
Cumulative transaction adjustment	-9,364	-8,441	0.00	تعديلات متراكمة
Total shareholders' equity	1,847,539	2,061,187	11.56	مجموع حقوق المساهمين
Total liabilities & shareholders' equity	12,916,613	14,913,364		اجمالي المطلوبات وحقوق المساهمين

CONTRA ACCOUNTS

الحسابات النظامية

In thousands of aed

بالآلاف الدراهم

	2010	2011	% النمو Growth	
Letters of credit	1,181,675	1,060,071	-10.29	الاعتمادات المستندية
Guarantees & acceptances	3,837,350	3,949,910	2.93	الضمانات والقبولات
Others	3,133,494	5,352,665	70.82	أخرى
Total contra accounts	8,152,519	10,362,646	27.11	مجموع الحسابات النظامية

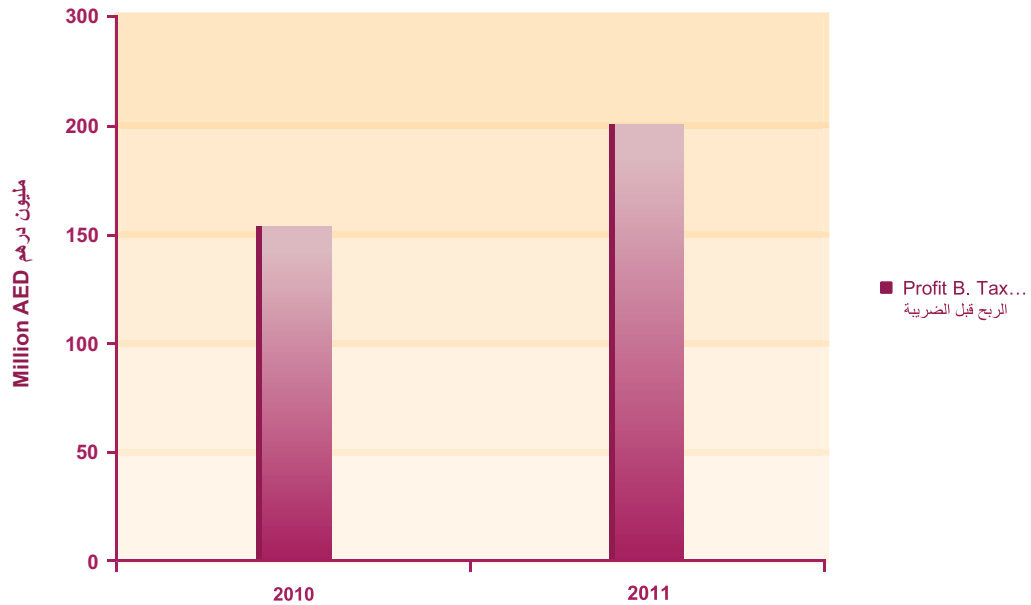
بيان الأرباح والخسائر PROFIT & LOSS STATEMENT

In Thousands Of AED

بالآلاف الدراهم

	2010	2011	% النمو Growth	
Interest income	610,756	664,713	8.83	الفوائد الدائنة
Interest expenses	-250,650	-238,179	-4.98	الفوائد المدينة
Net interest income	360,106	426,534	18.45	صافي إيرادات الفوائد
Other income	223,555	224,217	0.30	الإيرادات الأخرى
Operating income	583,661	650,751	11.49	أرباح العمليات
General and administrative expenses	-207,745	-256,497	23.47	المصاريف الإدارية والعمومية
Provision & other expenses	-205,045	-113,329	-44.73	المخصصات والمصروفات الأخرى
Net profit before taxation	170,871	280,925	64.41	صافي الأرباح قبل الضرائب
Taxation	0	0	0.00	الضرائب
Minority interests	0	0	0.00	حقوق الأقلية
Net profit for the year	170,871	280,925	64.41	صافي أرباح السنة
Retained earning brought forward	214,312	282,809	31.96	أرباح مدورة من السنة السابقة
Others			0.00	أخرى
Profit available for appropriation	385,183	563,734	46.35	الأرباح القابلة للتوزيع
Proposed appropriation				التوزيع المقترح
Legal reserves	-17,087	-28,092	64.41	احتياطي قانوني
Other reserves	-17,087	-28,092	64.41	احتياطيات أخرى
General reserves			0.00	احتياطي عام
Directors' remuneration			0.00	مكافأة أعضاء مجلس الإدارة
Paid dividend	-68,200	-110,000	61.29	أرباح للتوزيع
Proposed bonus shares			0.00	اسهم منحة مقترح توزيعها
Others			0.00	أخرى
Retained earnings carried forward	282,809	397,550	40.57	أرباح مدورة للسنة القادمة

NATIONAL BANK OF FUJAIRAH P.S.C بنك الفجيرة الوطني ش.م.ع

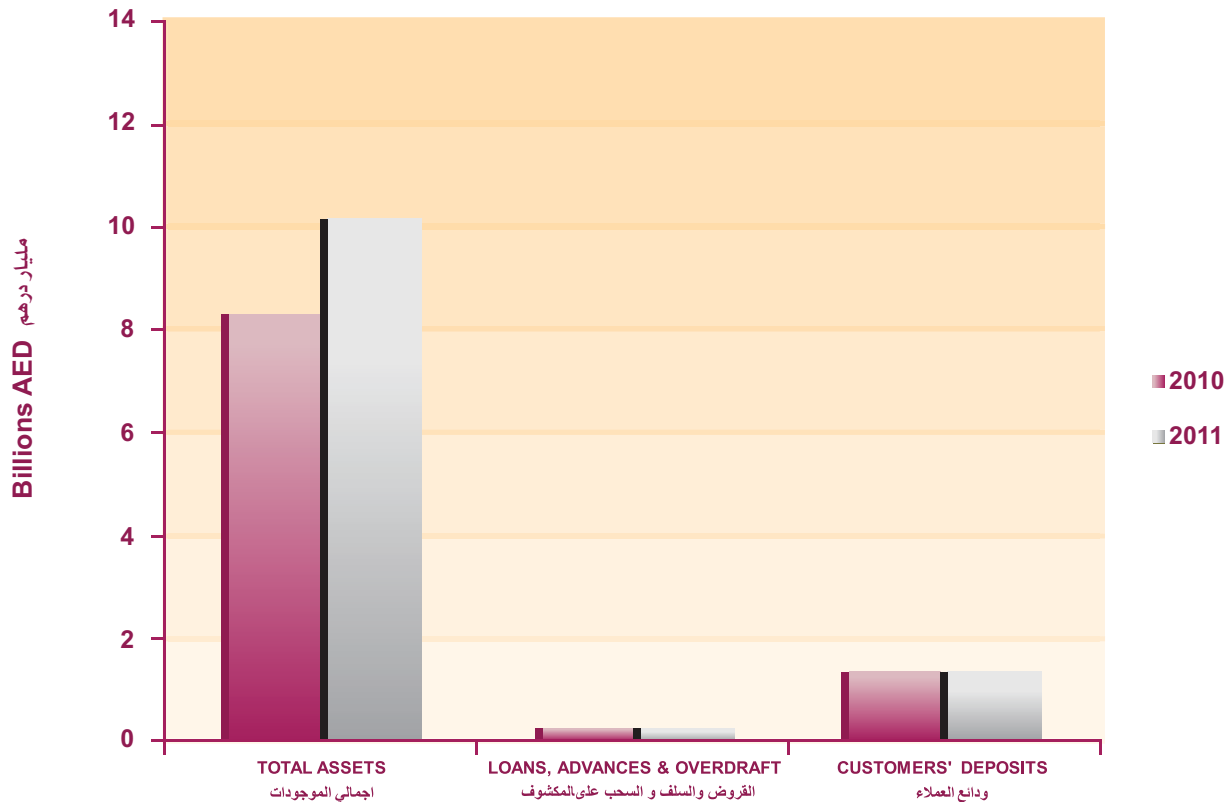


مؤشرات هامة

IMPORTANT INDICATORS

Liquidity Indicators	2010	2011	مؤشرات السيولة
Loans & advances to total assets	67.48 %	70.44 %	القروض والسلف الى اجمالي الموجودات
Loans & advances to cus.Deposits	100.68 %	101.61 %	القروض والسلف الى ودائع العملاء
Shareholders' funds to total assets	14.30 %	13.82 %	حقوق المساهمين الى اجمالي الموجودات
Cus.Deposits to total assets	67.03 %	69.32 %	ودائع العملاء الى اجمالي الموجودات
Capital Structure Indicators	مؤشرات هيكل رأس المال		
Total liabilities to total assets	85.70 %	86.18 %	اجمالي المطلوبات الى اجمالي الموجودات
Total liabilities to shareholders equity	599.13 %	623.53 %	اجمالي المطلوبات الى حقوق المساهمين
Loans & advances to shareholders' funds	471.80 %	509.67 %	القروض والسلف الى حقوق المساهمين
Total assets to shareholders equity	699.13 %	723.53 %	اجمالي الموجودات الى حقوق المساهمين
Profitability Indicators	مؤشرات الربحية		
Return on assets	1.97 %	1.88 %	العائد على اجمالي الموجودات
Return on shareholders' funds	9.25 %	13.63 %	العائد على حقوق المساهمين
Return on share capital	15.53 %	25.54 %	العائد على رأس المال
Dividends (cash) to share capital	-6.20 %	-10.00 %	الارباح المقترح توزيعها الى رأس المال
Dividends (cash) to net profit	-39.91 %	-39.17 %	الارباح المقترح توزيعها الى صافي الارباح
Other Indicators	مؤشرات اخرى		
Contra accounts to total assets	63.11 %	69.48 %	الحسابات النظامية الى اجمالي الموجودات
Contra accounts to loans & advances	93.52 %	98.64 %	الحسابات النظامية الى القروض والسلف

NATIONAL BANK OF FUJAIRAH P.S.C بنك الفجيرة الوطني ش.م.ع



بنك أم القيوين الوطني ش.م.ع.

NATIONAL BANK OF UMM AL QAIWAIN P.S.C

معلومات عن المصرف كما هي في ٢٠١١/١٢/٣١
Bank's Data as on - 31.12.2011

Date of Establishment	1982	تاريخ التأسيس:
Head Office	UMM AL QAIWAIN	المقر الرئيسي: أم القيوين
P.O.Box	800	رقم صندوق البريد:
Telephone No.	06 - 7066666	رقم الهاتف:
Telefax No.	06 - 7066677	رقم الفاكس:
Swift Code	UMMQAED	شفرة نظام التحويلات المالي
E-Mail :	www.nbuq@nbq.ae	البريد الإلكتروني:
Website :	www.nbq.ae	الموقع على الانترنت:

مجلس الإدارة Board of Directors

رئيس مجلس الادارة : صاحب السمو الشيخ سعود بن راشد احمد المعلا

Chairman : H.H. Sheikh Saud Bin Rashid Al-Mualla

نائب رئيس مجلس الادارة : السيد عبد الله احمد الموسى

Vice Chairman : Mr. Abdullah Ahmad Al Moosa

العضو المنتدب : الشيخ ناصر بن راشد بن عبدالعزيز المعلا

Managing Director : Sheikh Nasser Bin Rashid Al-Mualla

Members :

الاعضاء:

1 - Mr. Abduljaleel Yousuf Darwish

١ - السيد عبد الجليل يوسف درويش

2 - Mr. Issa Abdulrahman Ateeq

٢ - السيد عيسى عبد الرحمن عتيق

3 - Mr. Salem Abdulla Salem Al Hosany

٣ - السيد سالم عبد الله سالم الحوسني

4 - Mr. Marwan Abdulla Hassan Al Rostamani

٤ - السيد مروان عبد الله الرستماني

عضو مجلس الادارة العضو المنتدب والرئيس التنفيذي : الشيخ ناصر بن راشد بن عبدالعزيز المعلا

Managing Director /CEO : Sheikh Nasser Bin Rashid Al-Mualla

المدير العام : السيد راماتشندرا آير

General Manager : Mr. Ramachandra Iyer

الفرع في دولة الامارات العربية المتحدة
Branches in United Arab Emirates

تليضون / فاكس Tel/Fax	ص.ب P.O.Box	المدينة City	إسم الفرع Branch Name
T : 06-7066666 TF: 06-7646841	800	أم القيوين Umm Al Qaiwain	أم القيوين Umm Al Qaiwain
T : 04-3148888 TF: 04-3975778	9175	دبي Dubai	دبي Dubai
T : 04-3332003 TF: 04-3205395	294352	دبي Dubai	العوير AlAwir
T : 04-3381511 TF: 04-3394839	37753	دبي Dubai	شارع الشيخ زايد Shk Zayed Rd.
T : 04-2651222 TF: 04-2651333	8898	دبي Dubai	ديرة Deira
T : 02-6773822 TF: 02-6778615	3915	أبوظبي Abu Dhabi	أبوظبي Abu Dhabi
T : 02-5559933 TF: 02-5553559	9770	أبوظبي Abu Dhabi	المصفح Mussafah
T : 06-8824447 TF: 06-8824445	11074	أم القيوين Umm Al Qaiwain	فلج المعلا Falaj Al Mualla
T : 04-8523377 TF: 04-8523093	12550	عجمان Ajman	مصفوت Masfout
T : 06-5742000 TF: 06-5742200	23000	الشارقة Sharjah	الشارقة Sharjah
T : 06-5353600 TF: 06-5353800	80400	الشارقة Sharjah	المنطقة الصناعية Industrial Br.
T : 03-7513533 TF: 03-7513522	17888	العين Al Ain	العين Al Ain
T : 09-2232100 TF: 09-2232220	1444	الفجيرة Fujairah	الفجيرة Fujairah
T : 06-7436000 TF: 06-7436060	4133	عجمان Ajman	عجمان Ajman
T : 07-2366444 TF: 07-2364470	32253	رأس الخيمة Ras Alkhaimah	رأس الخيمة Ras Alkhaimah
T : 04-2579979 TF: 04-2577141	232883	دبي Dubai	القصييص Al Qusais
T : 06-7679466 TF: 06-7679677	800	رأس الخيمة Ras Alkhaimah	فرع السلامة Salama

الميزانية العمومية BALANCE SHEET

In Thousands Of AED

بآلاف الدراهم

ASSETS	2010	2011	% النمو Growth	الموجودات
Cash & deposit with central bank	2,370,220	798,061	-66.33	نقد وودائع لدى المصرف المركزي
Due from banks	830,577	1,733,284	108.68	ودائع وأرصدة مدينة للمصارف
Securities	744,745	1,051,936	41.25	استثمارات
Loans, advances and overdraft	7,714,801	6,750,112	-12.50	القروض والسلف و السحب على المكشوف
Fixed assets	104,840	94,641	-9.73	موجودات ثابتة
Other assets	1,212,213	1,160,123	-4.30	موجودات أخرى
Total assets	12,977,396	11,588,157	-10.71	اجمالي الموجودات
Liabilities				المطلوبات
Customers' deposits	7,917,755	7,089,563	-10.46	ودائع العملاء
Due to banks	110,750	590	-99.47	ودائع وأرصدة دائنة للمصارف
Other liabilities	1,174,877	1,179,927	0.43	مطلوبات أخرى
Minority interest	-	-	0.00	حقوق الأقلية
Long -term loans	-	-	0.00	قروض طويلة الأجل
Meduim-term loans	578,453	-	0.00	قروض متوسطة الأجل
Short-term loans	-	-	0.00	قروض قصيرة الأجل
Total liabilities	9,781,835	8,270,080	-15.45	اجمالي المطلوبات
Shareholders' equity				حقوق المساهمين
Paid up capital	1,568,160	1,600,000	2.03	رأس المال المدفوع
Legal reserves	1,019,266	1,019,266	0.00	احتياطي قانوني
General reserves	6,440	6,440	0.00	احتياطي عام
Other reserves	-	-	0.00	احتياطيات أخرى
Retained earnings	599,121	699,127	16.69	أرباح مدورة
Proposed dividend	-	-	0.00	ارباح مقترح توزيعها
Proposed bonus shares	2,574	-6,756	0.00	أسهم منحة مقترح توزيعها
Cumulative transaction adjustment	-	-	0.00	تعديلات متراكمة
Total shareholders' equity	3,195,561	3,318,077	3.83	مجموع حقوق المساهمين
Total liabilities & shareholders' equity	12,977,396	11,588,157	-10.71	اجمالي المطلوبات وحقوق المساهمين

CONTRA ACCOUNTS

الحسابات النظامية

In Thousands Of AED

بآلاف الدراهم

	2010	2011	% النمو Growth	
Letters of credit	204,192	197,571	-3.24	الاعتمادات المستندية
Guarantees & acceptances	6,196,156	5,664,000	-8.59	الضمانات والقبولات
Others	2,343,493	1,359,630	-41.98	أخرى
Total contra accounts	8,743,841	7,221,201	-17.41	مجموع الحسابات النظامية

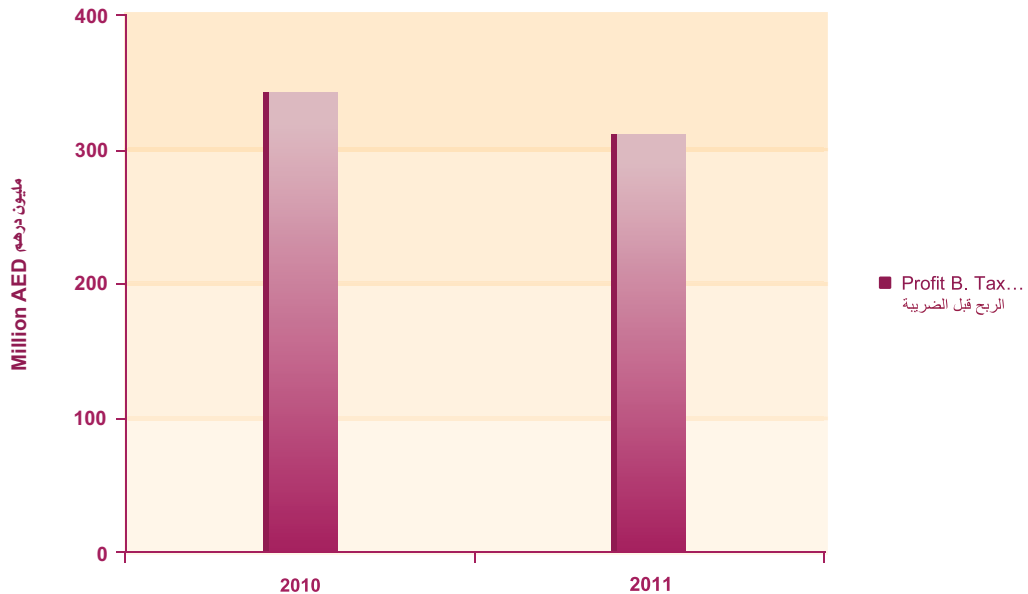
بيان الأرباح والخسائر PROFIT & LOSS STATEMENT

In Thousands Of AED

بالآلاف الدراهم

	2010	2011	% النمو Growth	
Interest income	701,974	620,495	-11.61	الفوائد الدائنة
Interest expenses	-174,968	-109,327	-37.52	الفوائد المدينة
Net interest income	527,006	511,168	-3.01	صافي إيرادات الفوائد
Other income	100,971	68,102	-32.55	الإيرادات الأخرى
Operating income	627,977	579,270	-7.76	أرباح العمليات
General and administrative expenses	-182,921	-197,131	7.77	المصاريف الإدارية والعمومية
Provision & other expenses	-94,257	-62,114	-34.10	المخصصات والمصروفات الأخرى
Net profit before taxation	350,799	320,025	-8.77	صافي الأرباح قبل الضرائب
Taxation	0	0	0.00	الضرائب
Minority interests	0	0	0.00	حقوق الأقلية
Net profit for the year	350,799	320,025	-8.77	صافي أرباح السنة
Retained earning brought forward	538,722	599,121	11.21	أرباح مدورة من السنة السابقة
Others	0	0	0.00	أخرى
Profit available for appropriation	889,521	919,146	3.33	الأرباح القابلة للتوزيع
Proposed appropriation				التوزيع المقترح
Legal reserves	0	0	0.00	احتياطي قانوني
Other reserves	0	0	0.00	احتياطيات أخرى
General reserves	0	0	0.00	احتياطي عام
Directors' remuneration	0	0	0.00	مكافأة أعضاء مجلس الإدارة
Paid dividend	-174,240	-188,179	8.00	أرباح للتوزيع
Proposed bonus shares	-116,160	-31,840	-72.59	اسهم منحة مقترح توزيعها
Others	0	0	0.00	أخرى
Retained earnings carried forward	599,121	699,127	16.69	أرباح مدورة للسنة القادمة

NATIONAL BANK OF UMM AL QAIWAIN (P.S.C) بنك أم القيوين الوطني ش.م.ع

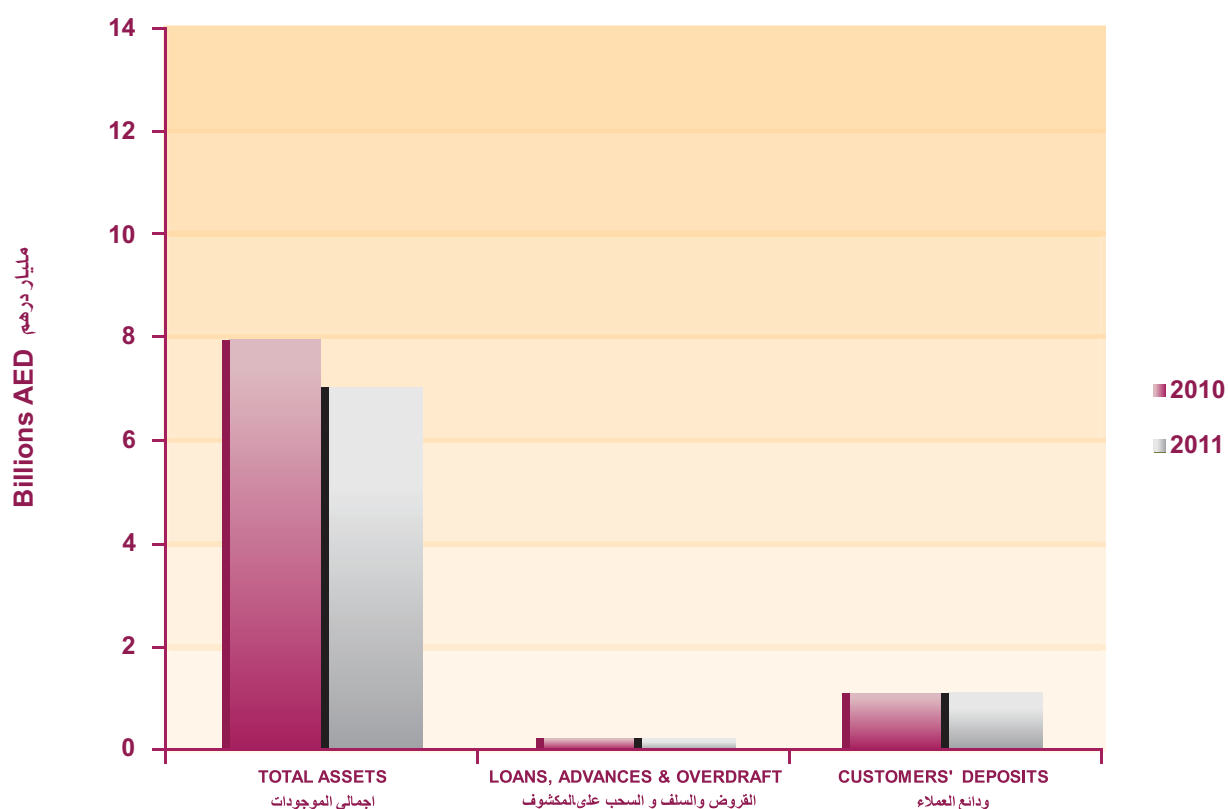


مؤشرات هامة

IMPORTANT INDICATORS

Liquidity indicators	2010	2011	مؤشرات السيولة
Loans & advances to total assets	59.45 %	58.25 %	القروض والسلف الى اجمالي الموجودات
Loans & advances to cus.Deposits	97.44 %	95.21 %	القروض والسلف الى ودائع العملاء
Shareholders' funds to total assets	24.62 %	28.63 %	حقوق المساهمين الى اجمالي الموجودات
Cus.Deposits to total assets	61.01 %	61.18 %	ودائع العملاء الى اجمالي الموجودات
Capital structure indicators			مؤشرات هيكل راس المال
Total liabilities to total assets	75.38 %	45.48 %	اجمالي المطلوبات الى اجمالي الموجودات
Total liabilities to shareholders equity	306.11 %	249.24 %	اجمالي المطلوبات الى حقوق المساهمين
Loans & advances to shareholders' funds	241.42 %	203.43 %	القروض والسلف الى حقوق المساهمين
Total asstes to shareholders equity	406.11 %	349.24 %	اجمالي الموجودات الى حقوق المساهمين
Profitability indicators			مؤشرات الربحية
Return on assets	2.70 %	2.76 %	العائد على اجمالي الموجودات
Return on shareholders' funds	10.98 %	9.64 %	العائد على حقوق المساهمين
Return on share capital	22.37 %	20.00 %	العائد على راس المال
Dividends (cash) to share capital	0.00 %	0.00 %	الارباح المقترح توزيعها الى راس المال
Dividends (cash) to net profit	0.00 %	0.00 %	الارباح المقترح توزيعها الى صافي الارباح
Other indicators			مؤشرات اخرى
Contra accounts to total assets	67.38 %	62.32 %	الحسابات النظامية الى اجمالي الموجودات
Contra accounts to loans & advances	113.34 %	106.98 %	الحسابات النظامية الى القروض والسلف

NATIONAL BANK OF UMM AL QAIWAIN (P.S.C) بنك أم القيوين الوطني ش.م.ع



بنك الخليج الأول

FIRST GULF BANK

معلومات عن المصرف كما هي في ٢٠١١/١٢/٣١
Bank's Data as on - 31.12.2011

Date of Establishment	1979	تاريخ التأسيس :
Head Office	Abu Dhabi	المقر الرئيسي : أبو ظبي
P.O.Box	6316	رقم صندوق البريد :
Telephone No.	02-6816666	رقم الهاتف :
Telefax No.	02-6811068	رقم الفاكس :
Swift Code	FGBMAEAA	شفرة نظام التحويلات المالي
E-Mail :	www.fgb.ae	البريد الإلكتروني :
Website :		الموقع على الانترنت :

مجلس الإدارة Board of Directors

رئيس مجلس الإدارة : سمو الشيخ طحنون بن زايد آل نهيان
Chairman : H.H. Sheikh Tahnoon Bin Zayed Al Nahyan

نائب رئيس مجلس الإدارة : سمو الشيخ طحنون بن زايد آل نهيان
Vice Chairman : H.H. Sheikh Tahnoon Bin Zayed Al Nahyan

العضو المنتدب : السيد عبدالحميد محمد سعيد
Managing Director : Mr. Abdulhamid Mohammed Saeed

Members :

- 1 - Mr. Ahmed Ali Al Sayegh
- 2 - Mr. Khaldoon Khalifa Al Mubarak
- 3 - Mr. Khadem Khalifa Al Qubaisi
- 4 - Mr. Sultan Khalfan Al Ketbi

الاعضاء :

- ١ - السيد احمد علي الصايغ
- ٢ - السيد خلدون خليفة المبارك
- ٣ - السيد خادم خليفة القبسي
- ٤ - السيد سلطان خلفان الكتبي

الرئيس التنفيذي : السيد أندريه جورج الصايغ
Chief Executive Officer: Mr. Andre Sayegh

الفرع في دولة الامارات العربية المتحدة
Branches in United Arab Emirates

تليفون / فاكس Tel/Fax	ص.ب P.O.Box	المدينة City	إسم الفرع Branch Name
T : 02-6920770 Tf: 02-6814282	6316	أبوظبي Abu Dhabi	الفرع الرئيسي Head Office
T : 02-6995111 Tf: 02-6448365	37647	أبوظبي Abu Dhabi	فرع السلام Al Salam Br.
T : 02-5029777 Tf: 02-5548308	105335	أبوظبي Abu Dhabi	فرع المصفح Al Mussafah Br.
T : 02-4189130 Tf: 02-4189137	94800	أبوظبي Abu Dhabi	فرع ش. الاستقلال Al Istiklal Road
T : 02-8841220 Tf: 02-8847448	58158	أبوظبي Abu Dhabi	فرع مدينة زايد Madinat Zayed Br.
T : 02-4175700 Tf: 02-5564352	115050	أبوظبي Abu Dhabi	فرع مدينة خليفة Khalifa city Br.
T : 02-4126663 Tf: 02-5532723	112242	أبوظبي Abu Dhabi	فرع مدينة محمد بن زايد Madinat Mohd Bin Zayed Br.
T : 02-4126673 Tf: 02-6226653	3662	أبوظبي Abu Dhabi	فرع الكورنيش Al Corniche Br.
T : 04-3710101 Tf: 04-3406836	52053	دبي Dubai	فرع شارع الشيخ زايد Shk Zayed Rd. Br.
T : 04-5078666 Tf: 04-3966713	115689	دبي Dubai	فرع بر دبي Bar Dubai Br.
T : 03-7513376 Tf: 03-7655744	18781	العين Al Ain	فرع عود التوبة Aud Al Toubah Br.
T : 03-7212717 Tf: 03-7216400	13831	العين Al Ain	فرع العين - الصناعية Al Ain Br.- Sanaya
T : 06-7113555 Tf: 06-7462323	414	عجمان Ajman	فرع شارع خليفة Sheikh Khalifa Street
T : 06-7010555 Tf: 06-7457117	414	عجمان Ajman	فرع الداون تاون Down Town Br.
T : 06-5724446 Tf: 06-5724488	31400	الشارقة Sharjah	فرع شارع الوحدة Al Wahda St. Br.
T : 06-5191999 Tf: 06-5563566	31400	الشارقة Sharjah	فرع البحيرة Al Buhaira Br.
T : 09-2058100 Tf: 09-2229766	2696	الفجيرة Fujairah	الفجيرة Fujairah
T : 07-2052300 Tf: 07-2280664	29494	راس الخيمة Ras Al Khaimah	راس الخيمة Ras Al Khaimah
T : 04-6075200 Tf: 04-2658167	118977	دبي Dubai	فرع ديرة Deira Br.

الفرع خارج دولة الامارات العربية المتحدة
Branches outside United Arab Emirates

تليفون / فاكس Tel/Fax	ص.ب P.O.Box	المدينة City	إسم الدولة Country Name
T : 00974 - 4837410 Tf: 00974 - 4832207	First Gulf Bank-QFC Br. 5/F, office No. 505 Qatar Financial Tower 2 West Bay, P.O.Box: 23245	الدوحة Doha	قطر Qatar
T : 0065 - 65 949700 Tf: 0065 - 68 367937	First Gulf Bank-Singapore Br. 10- 01/02 UOB Plaza 1 80 Raffles Place Singapore - 048624	سنغافورة Singapore	سنغافورة Singapore
T : 0091 22 - 2 6533866 Tf: 0091 22 - 2 6533862	First Gulf Bank-India Rep. Office. L & FS Financial Centre 1st. Floor Unit-2, Quadrant C Bandra-Kurla Complex-Mumbai	مومباي Mumbai	الهند India

الميزانية العمومية
BALANCE SHEET

بآلاف الدراهم

In Thousands Of AED

ASSETS	2010	2011	% النمو Growth	الموجودات
Cash & deposit with central bank	8,526,300	9,586,770	12.44	نقد وودائع لدى المصرف المركزي
Due from banks	10,267,516	12,225,320	19.07	ودائع وأرصدة مدينة للمصارف
Securities	14,988,304	18,789,456	25.36	استثمارات
Loans, advances and overdraft	95,628,016	104,719,799	9.51	القروض والسلف و السحب على المكشوف
Fixed assets	625,670	620,263	-0.86	موجودات ثابتة
Other assets	10,722,198	11,538,731	7.62	موجودات أخرى
Total assets	140,758,004	157,480,339	11.88	اجمالي الموجودات
Liabilities				المطلوبات
Customers' deposits	98,741,936	103,473,733	4.79	ودائع العملاء
Due to banks	1,527,086	8,247,336	440.07	ودائع وأرصدة دائنة للمصارف
Other liabilities	4,134,159	3,909,978	-5.42	مطلوبات أخرى
Minority interest	504,776	115,688	-77.08	حقوق الأقلية
Long -term loans	-	-	0.00	قروض طويلة الأجل
Meduim-term loans	11,723,675	15,082,174	28.65	قروض متوسطة الأجل
Short-term loans	-	-	0.00	قروض قصيرة الأجل
Total liabilities	116,631,632	130,828,909	12.17	اجمالي المطلوبات
Shareholders' equity				حقوق المساهمين
Paid up capital	1,375,000	1,500,000	9.09	رأس المال المدفوع
Legal reserves	5,305,110	8,780,110	65.50	احتياطي قانوني
General reserves	120,000	120,000	0.00	احتياطي عام
Other reserves	915,713	911,699	-0.44	احتياطيات أخرى
Retained earnings	8,955,085	8,256,567	-7.80	أرباح مدورة
Proposed dividend	900,000	1,500,000	66.67	ارباح مقترح توزيعها
Proposed bonus shares	-	1,500,000	0.00	أسهم منحة مقترح توزيعها
Cumulative transaction adjustment	6,555,464	4,083,054	-37.72	تعديلات متراكمة
Total shareholders' equity	24,126,372	26,651,430	10.47	مجموع حقوق المساهمين
Total liabilities & shareholders' equity	140,758,004	157,480,339	11.88	اجمالي المطلوبات وحقوق المساهمين

CONTRA ACCOUNTS

الحسابات النظامية

بآلاف الدراهم

In Thousands Of AED

	2010	2011	% النمو Growth	
Letters of credit	16,365,265	21,785,762	33.12	الاعتمادات المستندية
Guarantees & acceptances	45,506,153	45,567,747	0.14	الضمانات والقبولات
Others	38,715,898	41,820,673	8.02	أخرى
TOTAL CONTRA ACCOUNTS	100,587,316	109,174,182	8.54	مجموع الحسابات النظامية

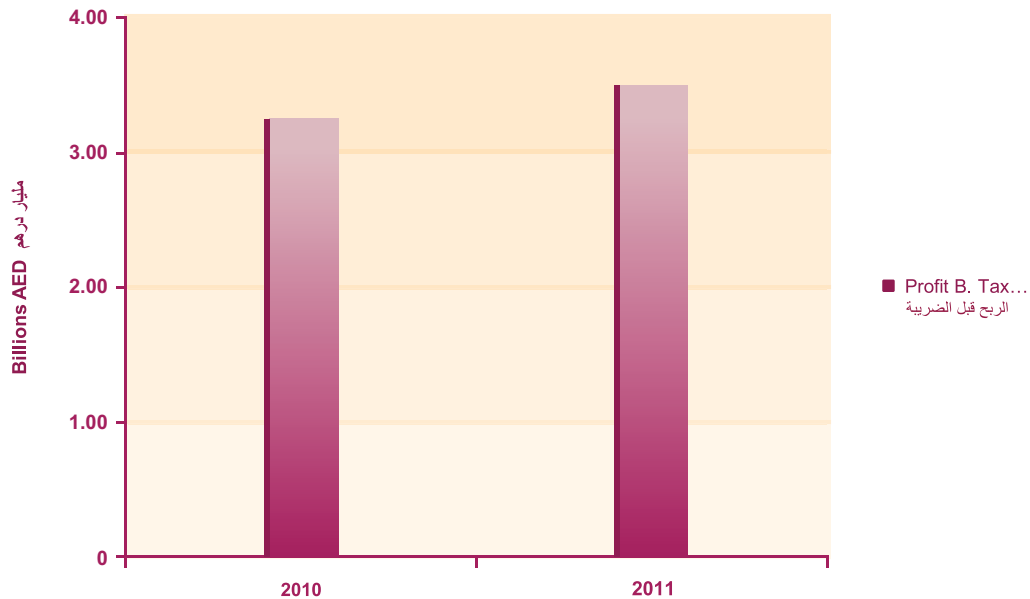
بيان الأرباح والخسائر PROFIT & LOSS STATEMENT

In Thousands Of AED

بآلاف الدراهم

	2010	2011	% النمو Growth	
Interest income	6,578,936	7,073,337	7.51	الفوائد الدائنة
Interest expenses	-2,321,737	-1,994,446	-14.10	الفوائد المدينة
Net interest income	4,257,199	5,078,891	19.30	صافي إيرادات الفوائد
Other income	2,047,785	1,403,991	-31.44	الإيرادات الأخرى
Operating income	6,304,984	6,482,882	2.82	أرباح العمليات
General and administrative expenses	-1,119,740	-1,222,481	9.18	المصاريف الإدارية والعمومية
Provision & other expenses	-1,639,087	-1,553,091	-5.25	المخصصات والمصروفات الأخرى
Net profit before taxation	3,546,157	3,707,310	4.54	صافي الأرباح قبل الضرائب
Taxation	1,808	-1,555	-186.01	الضرائب
Minority interests	-123,924	1,520	0.00	حقوق الأقلية
Net profit for the year	3,420,425	3,707,275	8.39	صافي أرباح السنة
Retained earning brought forward	6,834,854	8,955,085	31.02	أرباح مدورة من السنة السابقة
Others	0	0	0.00	أخرى
Profit available for appropriation	10,255,279	12,662,360	23.47	الأرباح القابلة للتوزيع
Proposed appropriation				التوزيع المقترح
Legal reserves	0	0	0.00	احتياطي قانوني
Other reserves	0	0	0.00	احتياطيات أخرى
General reserves	0	0	0.00	احتياطي عام
Directors' remuneration	-48,000	-28,000	-41.67	مكافأة أعضاء مجلس الإدارة
Paid dividend	-900,000	-1,500,000	66.67	أرباح للتوزيع
Proposed bonus shares	0	-1,500,000	0.00	اسهم منحة مقترح توزيعها
Others	-352,194	-1,377,793	291.20	أخرى
Retained earnings carried forward	8,955,085	8,256,567	-7.80	أرباح مدورة للسنة القادمة

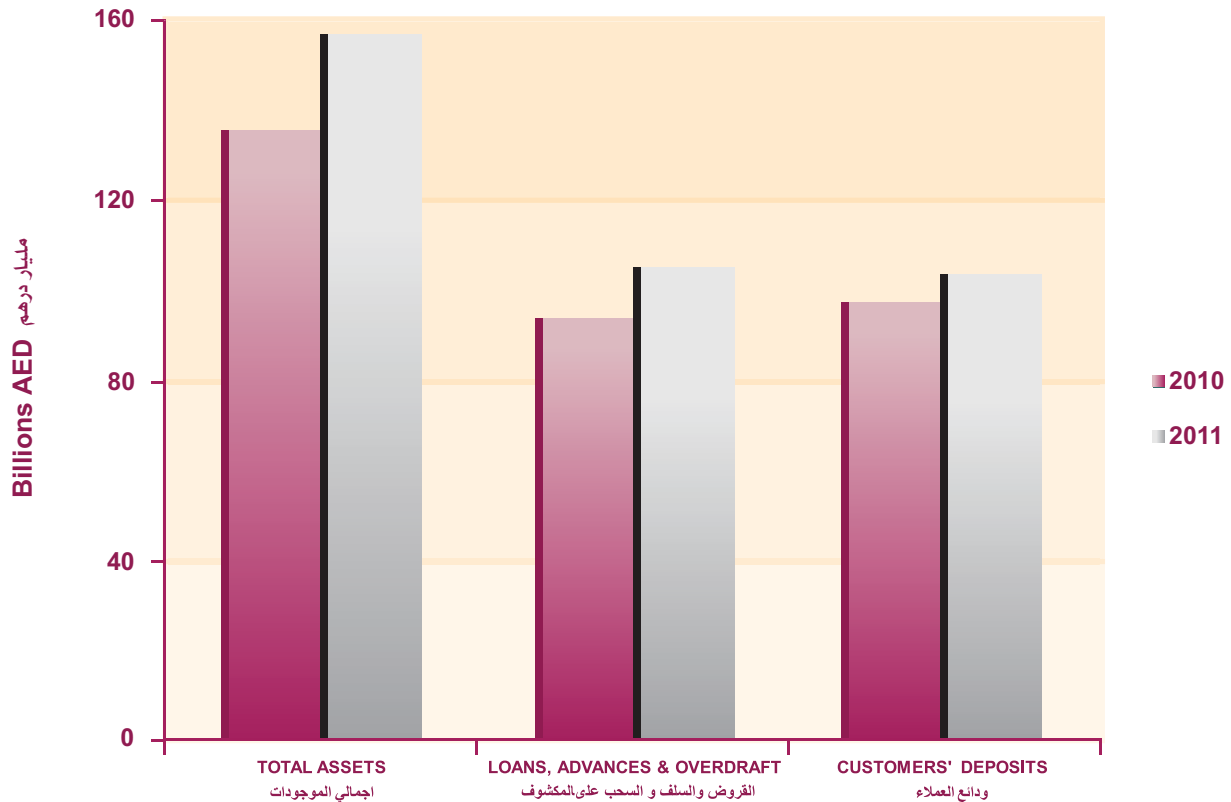
FIRST GULF BANK بنك الخليج الاول



مؤشرات هامة IMPORTANT INDICATORS

Liquidity Indicators	2010	2011	مؤشرات السيولة
Loans & advances to total assets	67.94 %	66.50 %	القروض والسلف الى اجمالي الموجودات
Loans & advances to cus.Deposits	96.85 %	101.20 %	القروض والسلف الى ودائع العملاء
Shareholders' funds to total assets	17.14 %	16.92 %	حقوق المساهمين الى اجمالي الموجودات
Cus.Deposits to total assets	70.15 %	65.71 %	ودائع العملاء الى اجمالي الموجودات
Capital structure indicators	مؤشرات هيكل راس المال		
Total liabilities to total assets	82.86 %	83.08 %	اجمالي المطلوبات الى اجمالي الموجودات
Total liabilities to shareholders equity	483.42 %	490.89 %	اجمالي المطلوبات الى حقوق المساهمين
Loans & advances to shareholders' funds	396.36 %	392.92 %	القروض والسلف الى حقوق المساهمين
Total asstes to shareholders equity	583.42 %	590.89 %	اجمالي الموجودات الى حقوق المساهمين
Profitability indicators	مؤشرات الربحية		
Return on assets	2.52 %	2.35 %	العائد على اجمالي الموجودات
Return on shareholders' funds	14.70 %	13.91 %	العائد على حقوق المساهمين
Return on share capital	257.90 %	247.15 %	العائد على راس المال
Dividends (cash) to share capital	65.45 %	100.00 %	الارباح المقترح توزيعها الى راس المال
Dividends (cash) to net profit	25.38 %	40.46 %	الارباح المقترح توزيعها الى صافي الارباح
Other indicators	مؤشرات اخرى		
Contra accounts to total assets	71.46 %	69.33 %	الحسابات النظامية الى اجمالي الموجودات
Contra accounts to loans & advances	105.19 %	104.25 %	الحسابات النظامية الى القروض والسلف

FIRST GULF BANK بنك الخليج الاول



مصرف أبوظبي الإسلامي

ABU DHABI ISLAMIC BANK

معلومات عن المصرف كما هي في ٢٠١١/١٢/٣١
Bank's Data as on - 31.12.2011

Date of Establishment	1997	تاريخ التأسيس :
Head Office	Abu Dhabi	المقر الرئيسي : أبوظبي
P.O.Box	313	رقم صندوق البريد :
Telephone No.	02- 6100600	رقم الهاتف :
Telefax No.	02- 6672310	رقم الفاكس :
E-Mail :	adib@adib.ae	البريد الإلكتروني :
Website :	www.adib.ae	الموقع على الانترنت :

مجلس الإدارة Board of Directors

رئيس مجلس الادارة : سعادة / جوعان عويضة سهيل الخيلي

Chairman : H.E. Jawaan Awaidah Suhail Al Khaili

نائب رئيس مجلس الادارة : سعادة / خالد عبدالله نعمت خوري

Vice Chairman : H.E. Khaled Abdulla Nemaat Khouri

Members :

الاعضاء :

1 - Mr. Juma Khamis Mugheer Al Khaili

١ - السيد / جمعة خميس مغير الخيلي

2 - Mr. Khamis Mohamed Buharoon

٢ - السيد / خميس محمد بوهارون

3 - Mr. Abdulla bin Aqueedah AL Muhairi

٣ - السيد / عبدالله بن عقيدة المهيري

4 - Dr. Sami Ali AL Amri

٤ - الدكتور سامي علي العامري

5 - Mr. Ragheed Najeeb Shanti

٥ - السيد / رغيد نجيب الشنطي

الرئيس التنفيذي : السيد / طراد معروف محمود

Cheif Executive Officer : Mr. Tirad Maarouf Mahmoud

الفروع في دولة الامارات العربية المتحدة
Branches in United Arab Emirates

تليفون / فاكس Tel/Fax	ص.ب P.O.Box	المدينة City	إسم الفرع Branch Name
T : 02-6343000 TF: 02-6347747	313	أبوظبي Abu Dhabi	الفرع الرئيسي Head Office
T : 02-4434443 TF: 02-4455288	313	أبوظبي Abu Dhabi	فرع المشرف Mushref Br.
T : 02-6674343 TF: 02-6650307	313	أبوظبي Abu Dhabi	فرع الخالدية Khalidiya Br.
T : 02-6674343 TF: 02-6650307	313	أبوظبي Abu Dhabi	فرع الخالدية - سيدات Khalidiya Br- Ladies.
T : 02-6100590 TF: 02-6274485	34307	أبوظبي Abu Dhabi	فرع شارع خليفة Khalifa St. Br.
T : 02-4494884 TF: 02-4491482	107251	أبوظبي Abu Dhabi	فرع المرور Muroor Br.
T : 02-8844498 TF: 02-8841238	57720	أبوظبي Abu Dhabi	فرع مدينة زايد - المنطقة الغربية Madinat Zayed Br.
T : 02-5559956 TF: 02-5554679	9001	أبوظبي Abu Dhabi	فرع المصفح Musaffah Br.
T : 02-5823582 TF: 02-5825886	106757	أبوظبي Abu Dhabi	فرع بني ياس Bani Yas Br.
T : 02-6778009 TF: 02-6778055	313	أبوظبي Abu Dhabi	فرع بلدية ابوظبي Abu Dhabi Municipality Br.
T : 02-6710098 TF: 02-6760991	313	أبوظبي Abu Dhabi	فرع أدنوك Adnoc Br.
T : 02-8722024 TF: 02-8722065	67801	أبوظبي Abu Dhabi	فرع السلع Al Sila'0a Br.
T : 02-6100814 TF: 02-2758314	313	أبوظبي Abu Dhabi	فرع مطار ابوظبي Abu Dhabi Airport Br.
T : 02-5584483 TF: 02-5582895	36034	أبوظبي Abu Dhabi	فرع بين الجسرين Bin Aljesrain Br.
T : 02-6100029 TF: 02-4455053	313	أبوظبي Abu Dhabi	فرع دائرة الهجرة والجوازات Abu Dhabi Immigration Br.
T : 02-8776997 TF: 02-8775250	12245	أبوظبي Abu Dhabi	فرع الرويس Al - Ruwais Br.
T : 02-6766899 TF: 02-6765336	108616	أبوظبي Abu Dhabi	فرع الميناء Al mina Branch
T : 02-5638891 TF: 02-5638028	313	أبوظبي Abu Dhabi	فرع الرحبة Al Rahba Br.
T : 02-4437300 TF: 02-4437230	313	أبوظبي Abu Dhabi	مركز الوحدة التجاري Al Wahda Mall
T : 03-4449818 TF: 03-4447764	313	أبوظبي Abu Dhabi	فرع محكمة ابوظبي الشرعية Abu Dhabi Sharria Court Br.
T : 03-7666555 TF: 03-7666770	1494	العين Al Ain	فرع العين (الرئيسي) Al Ain Branch (Main)
T : 03-7633500 TF: 03-7621700	1494	العين Al Ain	فرع الجيمي Al Jimi Branch
T : 03-7816000 TF: 03-7817733	1494	العين Al Ain	فرع اليحجر Al Yahar Branch

الفرع في دولة الامارات العربية المتحدة
Branches in United Arab Emirates

تليفون / فاكس Tel/Fax	ص.ب P.O.Box	المدينة City	إسم الفرع Branch Name
T : 03-7211777 TF: 03-7218180	1494	العين Al Ain	فرع العين الصناعية Al Ain Sinayia Br.
T : 03-7322993 TF: 03-7321063	1494	العين Al Ain	فرع الهير Al Hayar Br.
T : 03-7650000 TF: 03-7515111	1494	العين Al Ain	فرع المربع Al Muraba Br.
T : 03-7627799 TF: 03-7628833	1494	العين Al Ain	فرع بلدية العين Abu Dhabi Municipality Br.
T : 04-3210000 TF: 04-3211515	46000	دبي Dubai	فرع الشيخ زايد Sh.zayed Road Br.
T : 04-2955633 TF: 04-2992785	46000	دبي Dubai	فرع ديرة Deira Ranch
T : 04- 2611116 TF: 04-2635353	46000	دبي Dubai	فرع البرج (ديرة) Al Tower (Deira) Br.
T : 06-5732333 TF: 06-5731166	2899	الشارقة Sharjah	فرع الشارقة Sharjah Br.
T : 06-5662000 TF: 06-5663366	66500	الشارقة Sharjah	فرع ش. واسط Wasit Br
T : 06-7400222 TF: 06-7401022	6660	عجمان Ajman	فرع عجمان Ajman Br.
T : 09-2222711 TF: 09-2227955	2440	الضجيرة Al Fujairah	فرع الضجيرة Al Fujairah Br.
T : 09-2444414 TF: 09-2444415	11441	الضجيرة Al Fujairah	فرع دبا Dibba Br
T : 09-2371919 TF: 09-2371920	18686	الشارقة Sharjah	فرع خورفكان Khorfakkan Br.
T : 07-2284448 TF: 07-2284442	4004	رأس الخيمة Ras-al Khaimah	فرع رأس الخيمة Ras-al Khaimah Br.
T : 06-7646644 TF: 06-7646611	2500	ام القيوين Um Al Quwain	فرع ام القيوين Um Al Quwain Br.
T : 06-8822553 TF: 06-8823815	14400	الشارقة Sharjah	فرع الذيد Al Dhaid Br.
T : 03-6721386 TF: 03-6721083	1494	العين AL Ain	فرع دائرة الهجرة - العين Immigration Br.
T : 03-7352523 TF: 03-7351070	1494	العين AL Ain	فرع الوقن Al Wagan Br.
T : 03-7039699 TF: 03-7840792	1494	العين AL Ain	فرع مركز البوادي التجاري Al Bawadi Mall Br.
T : 04-2046266 TF: 04-3308404	46000	دبي Dubai	فرع مركز دبي التجاري Dubai Mall Br.
T : 02-6819269 TF: 02-6819269	313	أبوظبي Abu Dhabi	فرع مركز المارينا التجاري Marina Mall Br.
T : 06-5979399 TF: 06-5520006	2899	الشارقة Sharjah	فرع مركز التعاون التجاري Al Taawoun Mall Br.
T : 04-3161800 TF: 04-2681133	46000	دبي Dubai	فرع الممرز Al Mamzar Br.
T : 04-4372000 TF: 04-4341724	46000	دبي Dubai	فرع مدينة دبي للإنترنت Dubai Internet City Br.

الفروع في دولة الامارات العربية المتحدة
Branches in United Arab Emirates

تليفون / فاكس Tel/Fax	ص.ب P.O.Box	المدينة City	إسم الفرع Branch Name
T : 02-4128662 TF: 02-6674886	313	أبوظبي Abu Dhabi	فرع البطين Al Bateen Main Br.
T : 02-6212340 TF: 02-6211840	31545	أبوظبي Abu Dhabi	فرع جهاز أبوظبي للاستثمار ADIA Br.
T : 02-8846948 TF: 02-8846947	57720	أبوظبي Abu Dhabi	فرع مدينة زايد - الغربية / الهجرة Madinat Zayed Immigration Br.
T : 04-2955633 TF: 04-2952785	46000	دبي Dubai	فرع ديرة Deira Br.
T : 07-2463888 TF: 07-2461234	4004	رأس الخيمة Ras-al Khaimah	فرع مطار رأس الخيمة Ras-al Khaimah Airport Br.
T : 03-7039599 TF: 03-7640564	1494	العين AL Ain	فرع السيدات - العين Al Ain Ladies Br.
T : 06-5198222 TF: 06-6516780	2899	الشارقة Sharjah	فرع البحيرة Al Buhaira Br.
T : 06-7038100 TF: 06-7038101	6660	عجمان Ajman	فرع عجمان Ajman Br.
T : 09-2013100 TF: 09-2012101	2899	الشارقة Sharjah	فرع كلباء Kalba Br.
T : 07-2043900 TF: 07-2043901	4004	رأس الخيمة Ras-al Khaimah	فرع مركز الحمراء التجاري Al Hamra Mall Br.
T : 04-7018888 TF: 04-2843138	46000	دبي Dubai	فرع ند الأحمر Nad Al Hamar Br.
T : 02-6520950 TF: 02-5502658	313	أبوظبي Abu Dhabi	فرع مركز دلمة التجاري .Dalma Mall Br.
T : 04-2046100 TF: 04-2804317	46000	دبي Dubai	فرع الورقاء Al Waqaa Br.
T : 04-3719444 TF: 04-3946856	46000	دبي Dubai	فرع الجميرا Al Jumairah Br.
T : 02-8945200 TF: 02-8832271	313	أبوظبي Abu Dhabi	فرع المرفأ Al Marfaa Br.
T : 04-2920100 TF: 04-2920101	46000	دبي Dubai	فرع المحيسنة Al Mohaisnah Br.
T : 04-4090000 TF: 04-4090001	46000	دبي Dubai	فرع عود ميثاء Oud Metha Br.
T : 02-8945300 TF: 02-8945301	313	أبوظبي Abu Dhabi	فرع جزيرة دلمة Delma Island Br.
T : 04-2072555 TF: 04-2072556	46000	دبي Dubai	فرع الرقة Al Rigga Br.
T : 02-8945321 TF: 02-8945322	313	أبوظبي Abu Dhabi	فرع ليوا Liwa Br.
T : 02-8776997 TF: 02-8775250	12245	أبوظبي Abu Dhabi	فرع الرويس - الغربية Al Ruwais / Gharbia Br.
T : 02-4437300 TF: 02-4437230	313	أبوظبي Abu Dhabi	فرع مركز الوحدة التجاري Al Wahda Mall Br.
T : 02-4991300 TF: 02-4991301	313	أبوظبي Abu Dhabi	فرع القيادة العامة لشرطة أبوظبي A.B. Police, GHQ Br.
T : 04-4033333 TF: 04-4033332	46000	دبي Dubai	فرع مركز ابن بطوطة التجاري Ibn Battuta Mall Br.

الميزانية العمومية
BALANCE SHEET

In Thousands Of AED

بآلاف الدراهم

ASSETS	2010	2011	% النمو Growth	الموجودات
Cash & deposit with central bank	5,400,335	11,207,145	107.53	نقد وودائع لدى المصرف المركزي
Due from banks	15,729,924	7,731,872	-50.85	ودائع وأرصدة مدينة للمصارف
Securities	1,639,414	1,652,605	0.80	استثمارات
Loans, advances and overdraft	47,952,592	48,831,341	1.83	القروض والسلف و السحب على المكشوف
Fixed assets	585,887	973,963	66.24	موجودات ثابتة
Other assets	3,949,366	3,938,140	-0.28	موجودات أخرى
Total assets	75,257,518	74,335,066	-1.23	اجمالي الموجودات
Liabilities	المطلوبات			
Customers' deposits	56,517,045	55,171,783	-2.38	ودائع العملاء
Due to banks	891,390	1,931,426	116.68	ودائع وأرصدة دائنة للمصارف
Other liabilities	2,091,500	1,862,757	-10.94	مطلوبات أخرى
Minority interest	3,075	2,609	-15.15	حقوق الأقلية
Long -term loans	7,646,931	6,798,033	-11.10	قروض طويلة الأجل
Meduim-term loans	0	0.00	0.00	قروض متوسطة الأجل
Short-term loans	-	0.00	0.00	قروض قصيرة الأجل
Total liabilities	67,149,941	65,766,608	-2.06	اجمالي المطلوبات
Shareholders' equity	حقوق المساهمين			
Paid up capital	2,364,706	2,364,706	0.00	رأس المال المدفوع
Legal reserves	1,754,899	1,755,894	0.06	احتياطي قانوني
General reserves	443,182	585,921	32.21	احتياطي عام
Other reserves	48,938	-27,015	0.00	احتياطيات أخرى
Retained earnings	984,069	1,311,406	33.26	أرباح مدورة
Proposed dividend	511,783	577,546	12.85	أرباح مقترح توزيعها
Proposed bonus shares	-	0.00	0.00	أسهم منحة مقترح توزيعها
Cumulative transaction adjustment	2,000,000	2,000,000	0.00	تعديلات متراكمة
Total shareholders' equity	8,107,577	8,568,458	5.68	مجموع حقوق المساهمين
Total liabilities & shareholders' equity	75,257,518	74,335,066	-1.23	اجمالي المطلوبات وحقوق المساهمين

CONTRA ACCOUNTS

الحسابات النظامية

In thousands of aed

بآلاف الدراهم

	2010	2011	% النمو Growth	
Letters of credit	1,077,025	1,666,121	54.70	الاعتمادات المستندية
Guarantees & acceptances	7,177,933	9,443,049	31.56	الضمانات والقبولات
Others	3,901,084	3,269,751	-16.18	أخرى
Total contra accounts	12,156,042	14,378,921	18.29	مجموع الحسابات النظامية

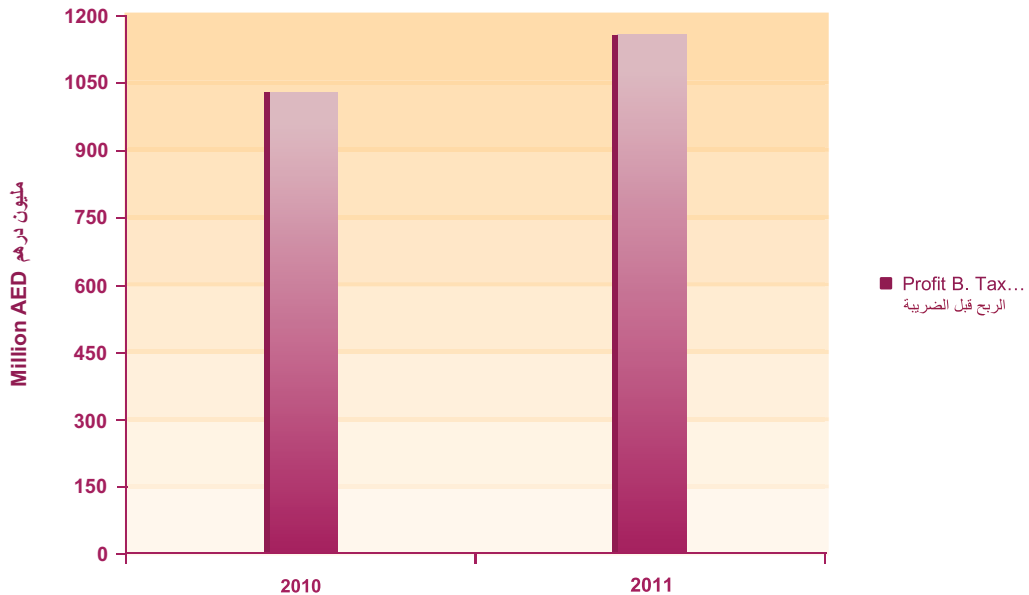
بيان الأرباح والخسائر PROFIT & LOSS STATEMENT

In Thousands Of AED

بآلاف الدراهم

	2010	2011	% النمو Growth	
Interest income	3,640,724	3,727,636	2.39	الفوائد الدائنة
Interest expenses	-1,045,006	-886,485	-15.17	الفوائد المدينة
Net interest income	2,595,718	2,841,151	9.46	صافي إيرادات الفوائد
Other income	478,299	584,664	22.24	الإيرادات الأخرى
Operating income	3,074,017	3,425,815	11.44	أرباح العمليات
General and administrative expenses	-1,301,240	-1,449,654	11.41	المصاريف الإدارية والعمومية
Provision & other expenses	-749,212	-821,070	9.59	المخصصات والمصروفات الأخرى
Net profit before taxation	1,023,565	1,155,091	12.85	صافي الأرباح قبل الضرائب
Taxation	0	0	0.00	الضرائب
Minority interests	-220	-122	-44.55	حقوق الأقلية
Net profit for the year	1,023,345	1,154,969	12.86	صافي أرباح السنة
Retained earning brought forward	724,632	984,069	35.80	أرباح مدورة من السنة السابقة
Others	-120,000	-120,000	0.00	أخرى
Profit available for appropriation	1,627,977	2,019,038	24.02	الأرباح القابلة للتوزيع
Proposed appropriation				التوزيع المقترح
Legal reserves	-424	-995	134.67	احتياطي قانوني
Other reserves	0	0	0.00	احتياطيات أخرى
General reserves	-121,885	-142,739	17.11	احتياطي عام
Directors' remuneration	-3,000	-4,200	40.00	مكافأة أعضاء مجلس الإدارة
Paid dividend	-511,783	-577,546	12.85	أرباح للتوزيع
Proposed bonus shares	0	0	0.00	اسهم منحة مقترح توزيعها
Others	-6,816	17,848	-98.19	أخرى
Retained earnings carried forward	984,069	1,311,406	33.26	أرباح مدورة للسنة القادمة

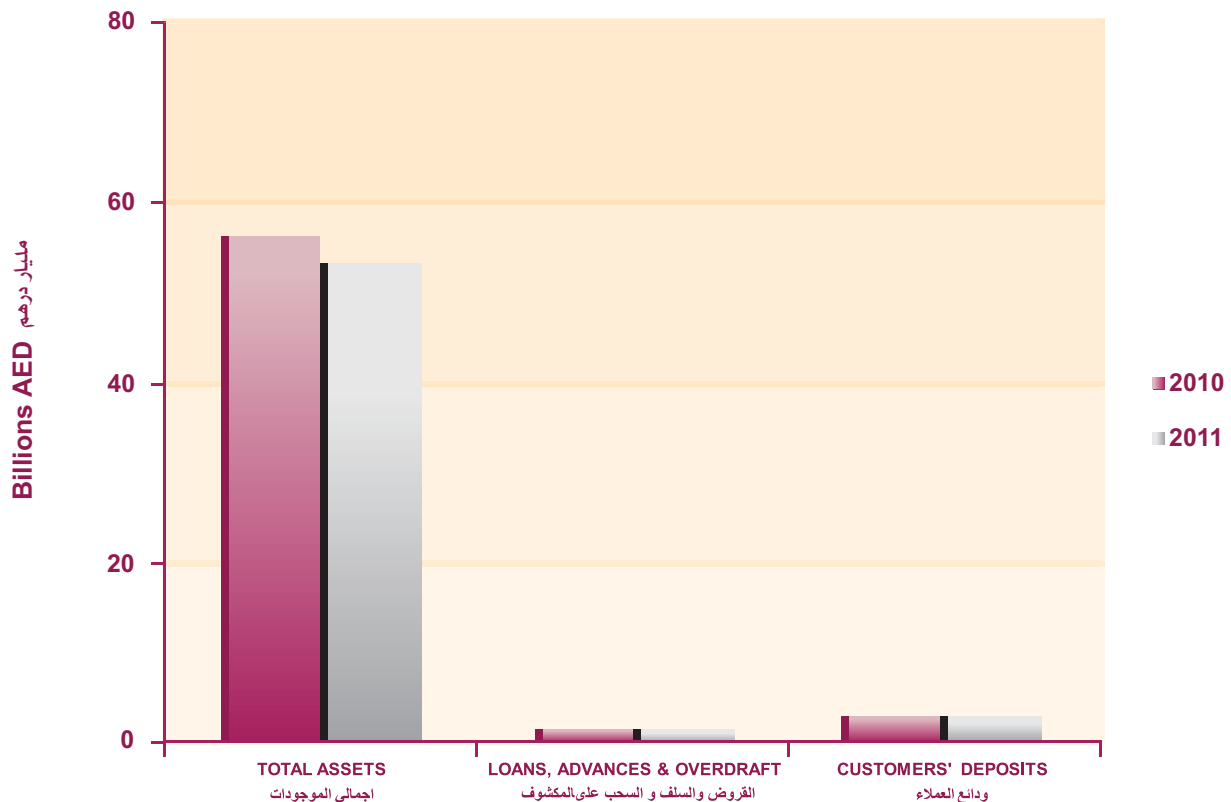
ABU DHABI ISLAMIC BANK مصرف أبوظبي الإسلامي



مؤشرات هامة IMPORTANT INDICATORS

Liquidity Indicators	2010	2011	مؤشرات السيولة
Loans & advances to total assets	63.72 %	65.69 %	القروض والسلف الى اجمالي الموجودات
Loans & advances to cus.Deposits	84.85 %	88.51 %	القروض والسلف الى ودائع العملاء
Shareholders' funds to total assets	10.77 %	11.52 %	حقوق المساهمين الى اجمالي الموجودات
Cus.Deposits to total assets	75.10 %	74.22 %	ودائع العملاء الى اجمالي الموجودات
Capital Structure Indicators	مؤشرات هيكل راس المال		
Total liabilities to total assets	89.23 %	88.47 %	اجمالي المطلوبات الى اجمالي الموجودات
Total liabilities to shareholders equity	828.24 %	767.54 %	اجمالي المطلوبات الى حقوق المساهمين
Loans & advances to shareholders' funds	591.45 %	569.90 %	القروض والسلف الى حقوق المساهمين
Total assets to shareholders equity	928.24 %	867.54 %	اجمالي الموجودات الى حقوق المساهمين
Profitability Indicators	مؤشرات الربحية		
Return on assets	1.36 %	1.55 %	العائد على اجمالي الموجودات
Return on shareholders' funds	12.62 %	13.48 %	العائد على حقوق المساهمين
Return on share capital	43.29 %	48.85 %	العائد على راس المال
Dividends (cash) to share capital	21.64 %	24.42 %	الارباح المقترح توزيعها الى راس المال
Dividends (cash) to net profit	50.01 %	50.00 %	الارباح المقترح توزيعها الى صافي الارباح
Other Indicators	مؤشرات اخرى		
Contra accounts to total assets	21.51 %	26.06 %	الحسابات النظامية الى اجمالي الموجودات
Contra accounts to loans & advances	25.35 %	29.45 %	الحسابات النظامية الى القروض والسلف

ABU DHABI ISLAMIC BANK مصرف أبوظبي الإسلامي



مصرف دبي بنك ش.م.ع

DUBAI BANK P.J.S.C

معلومات عن المصرف كما هي في ٣١/١٢/٢٠١١
Bank's Data as on - 31.12.2011

Date of Establishment	2002	تاريخ التأسيس:
Head Office	Dubai دبي	المقر الرئيسي:
P.O.Box	65555	رقم صندوق البريد:
Telephone No.	04- 3328989	رقم الهاتف:
Telefax No.	04- 3439332	رقم الفاكس:
E-Mail :	salaam @dubaibank.ae	البريد الإلكتروني:
Website :	www.dubaibank.ae	الموقع على الانترنت:
Swift Code	DBXPAEAD	شفرة نظام التحويلات المالية

مجلس الإدارة Board of Directors

رئيس مجلس الادارة : السيد / محمد هادي احمد عبد الله الحسيني
Chairman : Mr. Mohamed Hadi Ahmed Abdulla Al Hussaini

نائب رئيس مجلس الادارة : السيد / شعيب ميرهاشم خوري
Vice Chairman : Mr. Shoaib Mir Hashem Khoory

Members :

الاعضاء:

- ١ - H.E. Abdulla Sultan Mohamed Al Owais / سعادة / عبد الله سلطان محمد العويس
- ٢ - Mr. Buti Obaid Buti Al Mulla / السيد / بطي عبيد بطي الملا
- ٣ - Mr. Mohamed Hamad Obaid Khamis Al Shehi / السيد / محمد حمد عبيد خميس الشحي
- ٤ - Mr. Hashim Abdullah Al Qassim / السيد / هشام عبد الله القاسم
- ٥ - Mr. Guillaume Jean Marie Van Der Tol / السيد / جويلاوم جين ماري فان در تول

الرئيس التنفيذي : السيد جمال بن غليظة
Chief Executive Officer: Jamal Bin Ghalaita

الفرع في دولة الامارات العربية المتحدة
Branches in United Arab Emirates

تليفون / فاكس Tel/Fax	ص.ب P.O.Box	المدينة City	إسم الفرع Branch Name
T : 04-3178391 TF: 04-3318898	65555	دبي Dubai	فرع المركز التجاري العالمي World Trade Center Br.
T : 04-8872555 TF: 04-8871515	18500	دبي Dubai	فرع السوق الحرة في جبل علي Jebel Ali Free Zone Br.
T : 06-5734141 TF: 06-5744474	60666	الشارقة Sharjah	فرع شارع الكورنيش في الشارقة Sharjah Corniche Road Br.
T : 06-5358281 TF: 06-5358884	60666	الشارقة Sharjah	فرع الشارقة Sharjah Br.
T : 02-6160800 TF: 02-6160808	5988	أبوظبي Abu Dhabi	فرع شارع الكورنيش في أبوظبي Abu Dhabi Cornich Road Br.
T : 02-6445903 TF: 02-6444300	59888	أبوظبي Abu Dhabi	فرع مركز أبوظبي التجاري Abu Dhabi Mall Br.
T : 02-4437800 TF: 02-4437760	59888	أبوظبي Abu Dhabi	فرع شارع المطار Abu Dhabi Airport Road Br.
T : 02-5548737 TF: 02-6160808	59888	أبوظبي Abu Dhabi	فرع المصفح Mussaffah Br.
T : 03-7511112 TF: 03-7511066	14441	العين Al Ain	فرع العين Al Ain
T : 06-7457437 TF: 06-7457452	844	عجمان Ajman	فرع عجمان Ajman
T : 09-2231818 TF: 02-2243414	926	الفجيرة Al Fujairah	فرع الفجيرة Al Fujairah Br.
T : 04-2622444 TF: 04-2620700	65555	دبي Dubai	فرع الممزر Mamzar Br.
T : 09-2387500 TF: 09-2387965	19222	خورفكان Khorfakan	خورفكان Khorfakan Br.
T : 04-2834011 TF: 04-2834044	65555	دبي Dubai	فرع القرهود Al Garhoud Br.
T : 04-2719469 TF: 04-4270466	65555	دبي Dubai	فرع ديره Deira Br.
T : 04-2583935 TF: 04-2584408	65555	دبي Dubai	فرع القصيص Al Qusais Br.
T : 04-3454422 TF: 04-3455525	65555	دبي Dubai	فرع المينا Al Mina Br.
T : 04-2834011 TF: 04-4270466	65555	دبي Dubai	فرع فندق الجميرا Jumeirah Beach Res. Br.
T : 07 -2283220 TF: 07-2283244	33888	راس الخيمة Ras Al khaimah	فرع راس الخيمة Ras Al khaimah Br.
T : 04-3439192 TF: 04-3439192	65555	دبي Dubai	فرع شارع الشيخ زايد Shk Zayed Rd. Br.
T : 04-4344122 TF: 04-4344121	65555	دبي Dubai	فرع مركز دبي التجاري Dubai Mall Br.
T : 04-2215301 TF: 04-2834044	65555	دبي Dubai	Land Dept. Br.
T : 04-2298527 TF: 04-2298530	65555	دبي Dubai	DEP Br.

الميزانية العمومية BALANCE SHEET

In Thousands Of AED

بالآلاف الدراهم

ASSETS	2010	2011	% النمو Growth	الموجودات
Cash & deposit with central bank	626,307	883,185	41.01	نقد وودائع لدى المصرف المركزي
Due from banks	210,140	261,502	24.44	ودائع وأرصدة مدينة للمصارف
Securities	10,516,601	8,950,195	-14.89	استثمارات
Loans, advances and overdraft	-	-	0.00	القروض والسلف و السحب على المكشوف
Fixed assets	258,857	273,813	5.78	موجودات ثابتة
Other assets	616,609	229,342	-62.81	موجودات أخرى
Total assets	12,228,514	10,598,037	-13.33	اجمالي الموجودات
Liabilities				المطلوبات
Customers' deposits	11,764,259	10,994,185	-6.55	ودائع العملاء
Due to banks	1,322,939	195,341	-85.23	ودائع وأرصدة دائنة للمصارف
Other liabilities	534,357	391,270	-26.78	مطلوبات أخرى
Minority interest	-	-	0.00	حقوق الأقلية
Long -term loans	-	-	0.00	قروض (طويلة الأجل
Meduim-term loans	-	-	0.00	قروض متوسطة الأجل
Short-term loans	-	-	0.00	قروض قصيرة الأجل
Total liabilities	13,621,555	11,580,796	-14.98	اجمالي المطلوبات
Shareholders' equity				حقوق المساهمين
Paid up capital	1,500,000	1,500,000	0.00	رأس المال المدفوع
Legal reserves	106,887	148,109	38.57	احتياطي قانوني
General reserves	-	-	0.00	احتياطي عام
Other reserves	33,073	31,175	-5.74	احتياطيات أخرى
Retained earnings	-3,019,967	-2,648,599	0.00	أرباح مدورة
Proposed dividend	-	-	0.00	ارباح مقترح توزيعها
Proposed bonus shares	-	-	0.00	أسهم منحة مقترح توزيعها
Cumulative transaction adjustment	-13,034	-13,444	0.00	تعديلات متراكمة
Total shareholders' equity	-1,393,041	-982,759	0.00	مجموع حقوق المساهمين
Total liabilities & shareholders' equity	12,228,514	10,598,037	-13.33	اجمالي المطلوبات وحقوق المساهمين

CONTRA ACCOUNTS

الحسابات النظامية

In Thousands Of AED

بالآلاف الدراهم

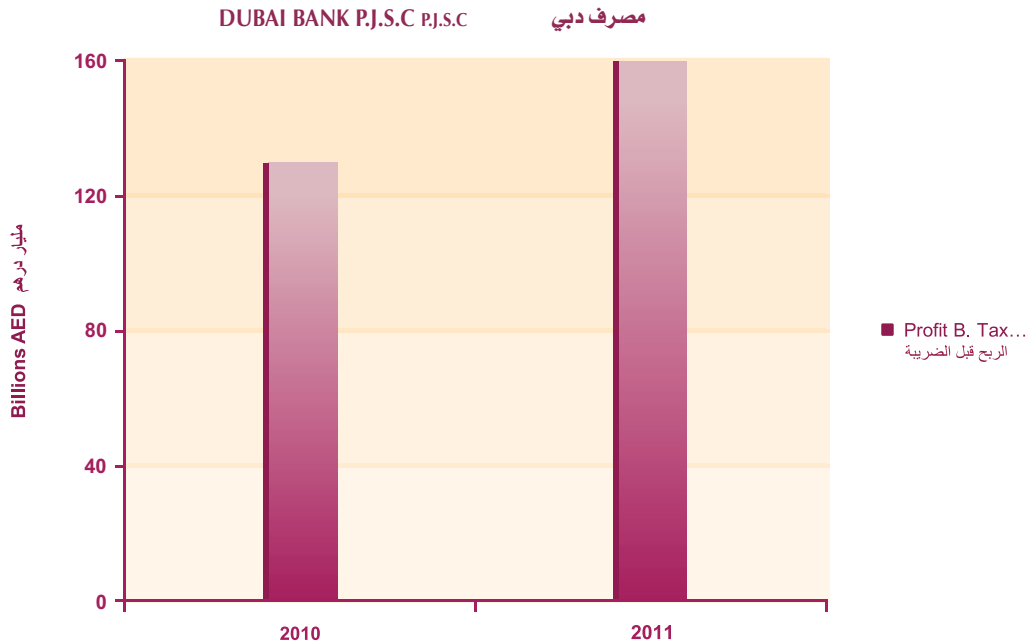
	2010	2011	% النمو Growth	
Letters of credit	184,288	54,062	-70.66	الاعتمادات المستندية
Guarantees & acceptances	2,301,086	2,118,252	-7.95	الضمانات والقبولات
Others	1,019,969	828,312	-18.79	أخرى
Total contra accounts	3,505,343	3,000,626	-14.40	مجموع الحسابات النظامية

بيان الأرباح والخسائر PROFIT & LOSS STATEMENT

In Thousands Of AED

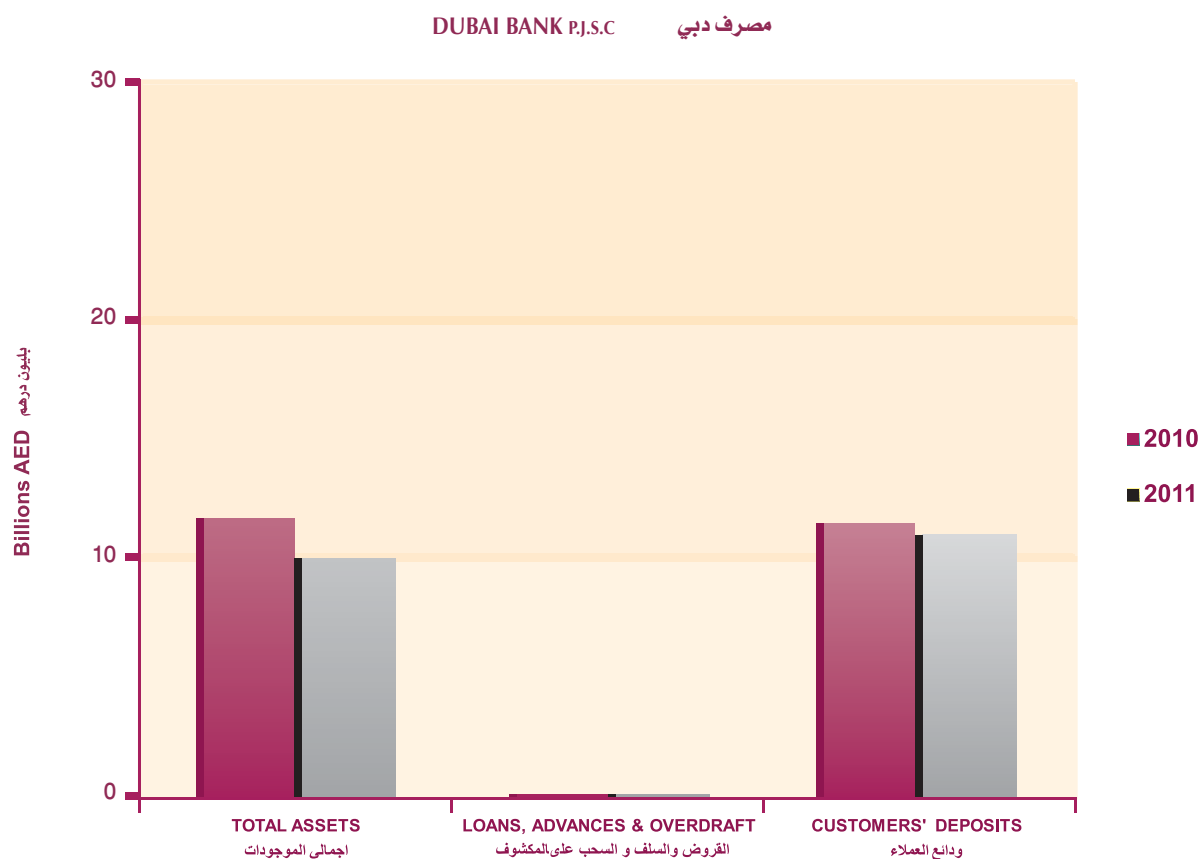
بالآلاف الدراهم

	2010	2011	% النمو Growth	
Interest income	966,209	419,460	-56.59	الفوائد الدائنة
Interest expenses	-503,929	-410,764	-18.49	الفوائد المدينة
Net interest income	462,280	8,696	-98.12	صافي إيرادات الفوائد
Other income	60,616	1,013,862	1,572.60	الإيرادات الأخرى
Operating income	522,896	1,022,558	95.56	أرباح العمليات
General and administrative expenses	-345,150	-341,505	-1.06	المصاريف الإدارية والعمومية
Provision & other expenses	-3,310,411	-268,846	-91.88	المخصصات والمصروفات الأخرى
Net profit before taxation	-3,132,665	412,207	0.00	صافي الأرباح قبل الضرائب
Taxation	0	0	0.00	الضرائب
Minority interests	0	0	0.00	حقوق الأقلية
Net profit for the year	-3,132,665	412,207	0.00	صافي أرباح السنة
Retained earning brought forward	111,960	-3,019,967	0.00	أرباح مدورة من السنة السابقة
Others	738	383	-48.10	أخرى
Profit available for appropriation	-3,019,967	-2,607,377	0.00	الأرباح القابلة للتوزيع
Proposed appropriation				التوزيع المقترح
Legal reserves	-	-41,222	0.00	احتياطي قانوني
Other reserves	-	-	0.00	احتياطيات أخرى
General reserves	-	-	0.00	احتياطي عام
Directors' remuneration	-	-	0.00	مكافأة أعضاء مجلس الإدارة
Paid dividend	-	-	0.00	أرباح للتوزيع
Proposed bonus shares	-	-	0.00	اسهم منحة مقترح توزيعها
Others	-	-	0.00	أخرى
Retained earnings carried forward	-3,019,967	-2,648,599	0.00	أرباح مدورة للسنة القادمة



مؤشرات هامة IMPORTANT INDICATORS

مؤشرات السيولة		
Liquidity Indicators	2010	2011
Loans & advances to total assets	0.00 %	0.00 %
Loans & advances to cus.Deposits	0.00 %	0.00 %
Shareholders' funds to total assets	-11.35 %	-9.27 %
Cus.Deposits to total assets	96.20 %	103.73 %
مؤشرات هيكل راس المال		
Capital Structure Indicators	2010	2011
Total liabilities to total assets	111.39 %	109.27 %
Total liabilities to shareholders equity	-977.83 %	-1178.40 %
Loans & advances to shareholders' funds	0.00 %	0.00 %
Total assets to shareholders equity	-877.83 %	-1078.40 %
مؤشرات الربحية		
Profitability Indicators	2010	2011
Return on assets	-25.62 %	3.89 %
Return on shareholders' funds	-224.87 %	-41.94 %
Return on share capital	6.68 %	7.81 %
Dividends (cash) to share capital	0.00 %	0.00 %
Dividends (cash) to net profit	0.00 %	0.00 %
مؤشرات اخرى		
Other Indicators	2010	2011
Contra accounts to total assets	28.66 %	28.31 %
Contra accounts to loans & advances	50.78 %	49.22 %



بنك نور الإسلام ش.م.ع

NOOR ISLAMAIC BANK P.J.S.C

معلومات عن المصرف كما هي في ٢٠١١/١٢/٣١
Bank's Data as on - 31.12.2011

Date of Establishment	2007	تاريخ التأسيس :
Head Office	Dubai دبي	المقر الرئيسي :
P.O.Box	8822	رقم صندوق البريد :
Telephone No.	04- 4268888	رقم الهاتف :
Telefax No.	04- 3653218	رقم الفاكس :
E-Mail :	mirza.baig@noorbank.com	البريد الإلكتروني :
Website :	www.noorbank.com	الموقع على الانترنت :
Swift code	NISLAEAD	شفرة نظام التحويلات المالي

مجلس الإدارة Board of Directors

رئيس مجلس الادارة : سمو الشيخ / أحمد بن محمد بن راشد آل مكتوم

Chairman : H.H. Sheikh Ahmed Bin Mohammed Bin Rashid Al Maktoum

نائب الرئيس : سعادة الفريق / مصباح بن راشد الفتان

Vice Chairman : Lt. Gen. Musabbah Bin Rashid Al Fattan

Members

الاعضاء

- 1 - Mr. Sultan Ahmad Sultan Bin Sulayem
- 2 - Mr. Essa Abdulfattah Kazim
- 3 - Mr. Soud Ahmad Abdulrahman Baalawi
- 4 - Mr. Abdulla Ahmad Mohamed AlHabbai
- 5 - Mr. Abdullah Mohamed Rashed Al Huraiz
- 6 - Mr. Hussain Ahmad AL Qemzi

- ١ - السيد / سلطان احمد سلطان بن سليم
- ٢ - السيد / عيسى عبدالفتاح كاظم
- ٣ - السيد / سعود احمد عبدالرحمن باعلوي
- ٤ - السيد / عبد الله احمد محمد الحباي
- ٥ - السيد / عبدالله محمد راشد الحريز
- ٦ - السيد / حسين احمد القمزي

الرئيس التنفيذي: السيد / حسين احمد القمزي

CEO : Mr. Hussain Ahmad AlQemzi

الفروع في دولة الامارات العربية المتحدة
Branches in United Arab Emirates

تليزون / فاكس Tel/Fax	ص.ب P.O.Box	المدينة City	إسم الفرع Branch Name
T : 04-4268857 TF: 04-3960275	8822	دبي	فرع الشيخ زايد Shiekh Zayed Road Br.
T : 04-4268416 TF: 04-2623248	8822	دبي Dubai	فرع الممزر Al Mamzer Br.
T : 04-4268426 TF: 04-2981856	8822	دبي Dubai	فرع مدينة دبي للإنترنت Dubai Internet City Br.
T : 04-4268908 TF: 04-3993498	8822	دبي Dubai	فرع الفتان - مارينا Al Fattan Br.
T : 04-4268440 TF: 04-2995717	8822	دبي Dubai	DAFZA Br.
T : 02-5997114 TF: 02-6778561	48444	أبوظبي Abu Dhabi	فرع المروور Al muroor Rd. Br.
T : 04-4268890 TF: 04-4344116	8822	دبي Dubai	فرع مركز دبي التجاري Dubai Mall Br.
T : 04-4268448 TF: 04-2203423	8822	دبي Dubai	فرع مطار دبي - مبنى رقم ٣ Dubai Airport Br. - T3
T : 02-5997404 TF: 02-6674681	48444	أبوظبي Abu Dhabi	فرع الخالدية Kalidiya Br.
T : 02-5997302 TF: 02-6275170	48444	أبوظبي Abu Dhabi	فرع شارع خليفة Khalifa Street Br.
T : 03-4268646 TF: 03-7540181	85555	العين Al Ain	فرع العين Al Ain Br.
T : 04-4268670 TF: 06-5689987	80333	الشارقة Sharjah	فرع الرولة Rolla Br.
T : 04-4268778 TF: N/A	8822	دبي Dubai	فرع قيادة شرطة دبي Dubai Police HQ Br.
T : 04-4268510 TF: 04-4268520	8822	دبي Dubai	مركز الإمارات التجاري Mall of the Emirates Br.

الميزانية العمومية BALANCE SHEET

In Thousands Of AED

بالآلاف الدراهم

ASSETS	2010	2011	النمو % Growth	الموجودات
Cash & deposit with central bank	832,935	835,197	0.27	نقد وودائع لدى المصرف المركزي
Due from banks	2,903,585	2,974,591	2.45	ودائع وأرصدة مدينة للمصارف
Securities	709,413	1,308,855	84.50	استثمارات
Loans, advances and overdraft	12,478,278	10,640,970	-14.72	القروض والسلف و السحب على المكشوف
Fixed assets	784,438	758,975	-3.25	موجودات ثابتة
Other assets	484,078	358,463	-25.95	موجودات أخرى
Total assets	18,192,727	16,877,051	-7.23	اجمالي الموجودات
Liabilities				المطلوبات
Customers' deposits	13,581,323	11,567,959	-14.82	ودائع العملاء
Due to banks	2,348,447	2,912,291	24.01	ودائع وأرصدة دائنة للمصارف
Other liabilities	353,679	438,849	24.08	مطلوبات أخرى
Minority interest	0	0	0.00	حقوق الأقلية
Long-term loans	-	-	0.00	قروض طويلة الأجل
Medium-term loans	0	0	0.00	قروض متوسطة الأجل
Short-term loans	-	-	0.00	قروض قصيرة الأجل
Total liabilities	16,283,449	14,919,099	-8.38	اجمالي المطلوبات
Shareholders' equity				حقوق المساهمين
Paid up capital	3,157,895	3,157,895	0.00	رأس المال المدفوع
Legal reserves	51,093	56,008	9.62	احتياطي قانوني
General reserves	0	0	0.00	احتياطي عام
Other reserves	2,237	1,759	-21.37	احتياطيات أخرى
Retained earnings	-1,301,947	-1,257,710	0.00	أرباح مدورة
Proposed dividend	0	0	0.00	ارباح مقترح توزيعها
Proposed bonus shares	-	-	0.00	أسهم منحة مقترح توزيعها
Cumulative transaction adjustment			0.00	تعديلات متراكمة
Total shareholders' equity	1,909,278	1,957,952	2.55	مجموع حقوق المساهمين
Total liabilities & shareholders' equity	18,192,727	16,877,051	-7.23	اجمالي المطلوبات وحقوق المساهمين

CONTRA ACCOUNTS

الحسابات النظامية

In Thousands Of AED

بالآلاف الدراهم

	2010	2011	النمو % Growth	
Letters of credit	645,567	412,925	-36.04	الاعتمادات المستندية
Guarantees & acceptances	1,039,422	720,727	-30.66	الضمانات والقبولات
Others	2,327,543	3,327,365	42.96	أخرى
Total contra accounts	4,012,532	4,461,017	11.18	مجموع الحسابات النظامية

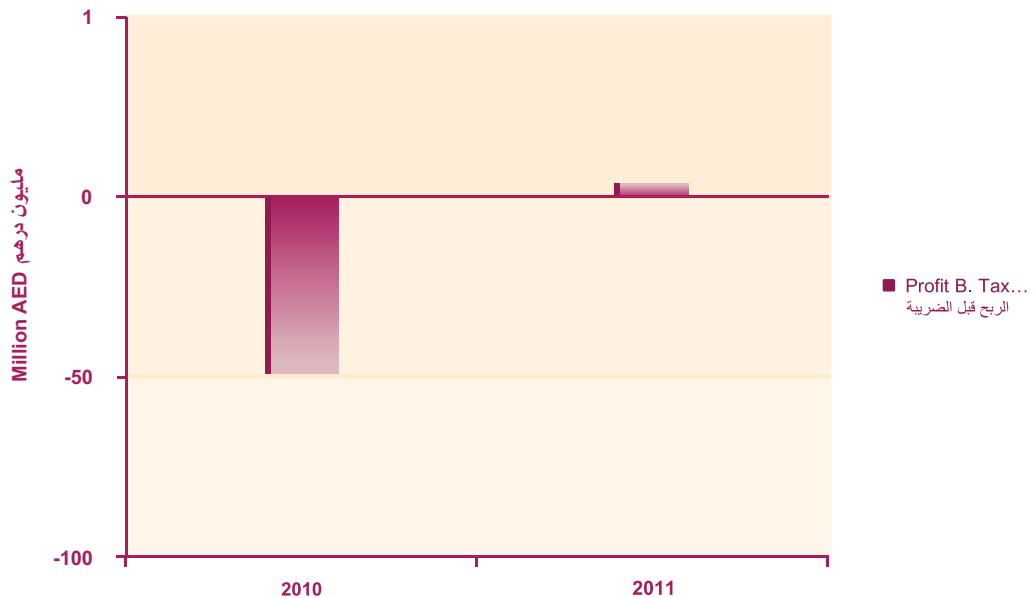
بيان الأرباح والخسائر PROFIT & LOSS STATEMENT

In Thousands Of AED

بآلاف الدراهم

	2010	2011	% النمو Growth	
Interest income	781,938	669,698	-14.35	الفوائد الدائنة
Interest expenses	-534,703	-324,292	-39.35	الفوائد المدينة
Net interest income	247,235	345,406	39.71	صافي إيرادات الفوائد
Other income	134,706	709,023	426.35	الإيرادات الأخرى
Operating income	381,941	1,054,429	176.07	أرباح العمليات
General and administrative expenses	-369,278	-360,131	-2.48	المصاريف الإدارية والعمومية
Provision & other expenses	-570,754	-645,146	13.03	المخصصات والمصروفات الأخرى
Net profit before taxation	-558,091	49,152	0.00	صافي الأرباح قبل الضرائب
Taxation	0	0	0.00	الضرائب
Minority interests	0	0	0.00	حقوق الأقلية
Net profit for the year	-558,091	49,152	0.00	صافي أرباح السنة
Retained earning brought forward	-743,856	-1,301,947	75.03	أرباح مدورة من السنة السابقة
Others	0	0	0.00	أخرى
Profit available for appropriation	-1,301,947	-1,252,795	-3.78	الأرباح القابلة للتوزيع
Proposed appropriation				التوزيع المقترح
Legal reserves	0	-4,915	0.00	احتياطي قانوني
Other reserves	0	0	0.00	احتياطيات أخرى
General reserves	0	0	0.00	احتياطي عام
Directors' remuneration	0	0	0.00	مكافأة أعضاء مجلس الإدارة
Paid dividend	0	0	0.00	أرباح للتوزيع
Proposed bonus shares	0	0	0.00	اسهم منحة مقترح توزيعها
Others	0	0	0.00	أخرى
Retained earnings carried forward	-1,301,947	-1,257,710	-3.40	أرباح مدورة للسنة القادمة

بنك نور الإسلامي ش.م.ع NOOR ISLAMIC BANK P.J.S.C

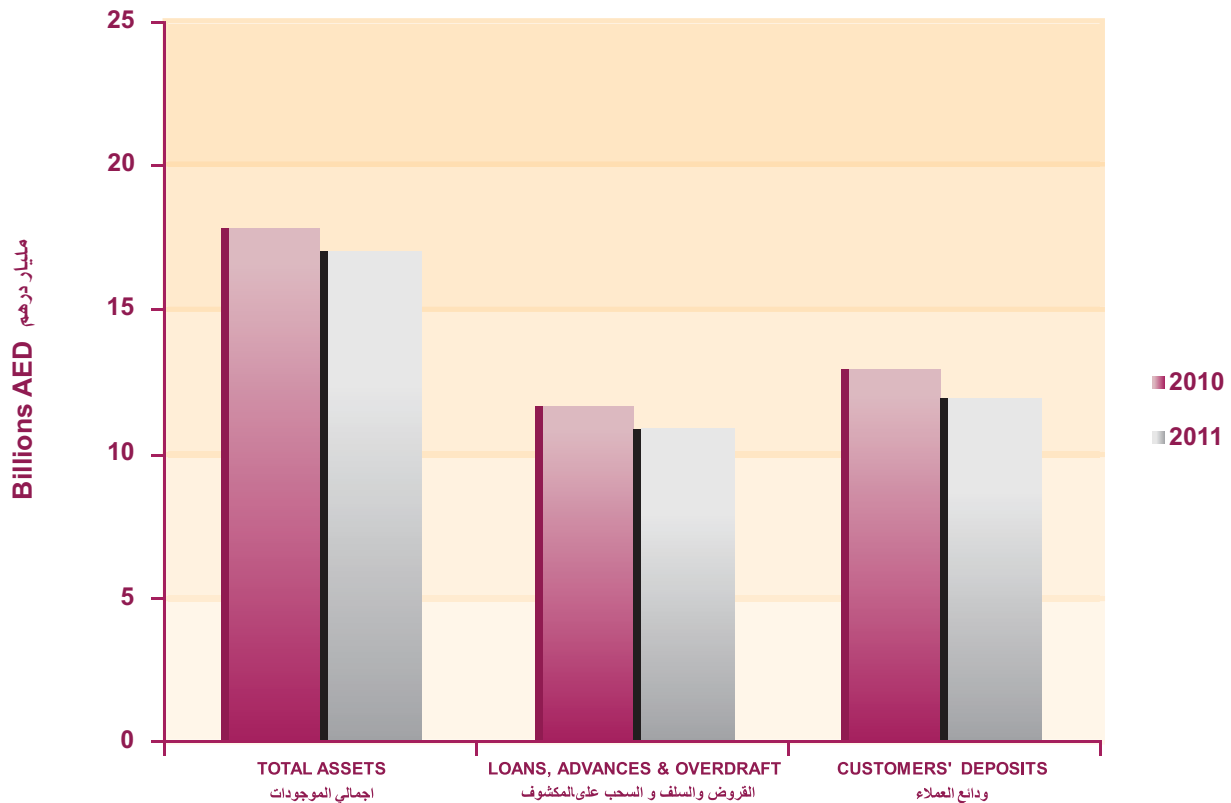


مؤشرات هامة

IMPORTANT INDICATORS

Liquidity Indicators	2010	2011	مؤشرات السيولة
Loans & advances to total assets	68.59 %	63.05 %	القروض والسلف الى اجمالي الموجودات
Loans & advances to cus.Deposits	91.88 %	91.99 %	القروض والسلف الى ودائع العملاء
Shareholders' funds to total assets	10.49 %	11.60 %	حقوق المساهمين الى اجمالي الموجودات
Cus.Deposits to total assets	74.65 %	68.54 %	ودائع العملاء الى اجمالي الموجودات
Capital Structure Indicators	مؤشرات هيكل راس المال		
Total liabilities to total assets	89.51 %	88.40 %	اجمالي المطلوبات الى اجمالي الموجودات
Total liabilities to shareholders equity	852.86 %	761.97 %	اجمالي المطلوبات الى حقوق المساهمين
Loans & advances to shareholders' funds	653.56 %	543.47 %	القروض والسلف الى حقوق المساهمين
Total asstes to shareholders equity	952.86 %	861.97 %	اجمالي الموجودات الى حقوق المساهمين
Profitability Indicators	مؤشرات الربحية		
Return on assets	-3.07 %	0.29 %	العائد على اجمالي الموجودات
Return on shareholders' funds	-29.23 %	2.51 %	العائد على حقوق المساهمين
Return on share capital	-17.67 %	1.56 %	العائد على راس المال
Dividends (cash) to share capital	0.00 %	1.56 %	الارباح المقترح توزيعها الى راس المال
Dividends (cash) to net profit	0.00 %	0.00 %	الارباح المقترح توزيعها الى صافي الارباح
Other Indicators	مؤشرات اخرى		
Contra accounts to total assets	22.06 %	26.43 %	الحسابات النظامية الى اجمالي الموجودات
Contra accounts to loans & advances	32.16 %	41.92 %	الحسابات النظامية الى القروض والسلف

بنك نور الإسلامي ش.م.ع NOOR ISLAMIC BANK P.J.S.C



مصرف الهلال ش.م.ع

AL HILAL BANK P.J.S.C

معلومات عن المصرف كما هي في ٢٠١١/١٢/٣١
Bank's Data as on - 31.12.2011

Date of Establishment	18 October 2007	تاريخ التأسيس :
Head Office	Abu Dhabi أبوظبي	المقر الرئيسي :
P.O.Box	63111	رقم صندوق البريد :
Telephone No.	02-4994444	رقم الهاتف :
Telefax No.	02-6390631	رقم الفاكس :
E-Mail :	www.alhilalbank.ae	البريد الإلكتروني :
Website :		الموقع على الانترنت :

مجلس الإدارة Board of Directors

الرئيس : سعادة / أحمد عتيق المزروعى
Chairman : H.E. Ahmed Ateeq Al Mazrouei

نائب الرئيس : سعادة / جاسم احمد المريخي
Vice Chairman : H.E. Jassim Ahmed Al Meraikhi

Members :

الاعضاء :

1 - H.E. Ali Majid Al-Mansoori

١ - سعادة / علي ماجد المنصوري

2 - H.E. Mohammed Saif Al Suwaidi

٢ - سعادة / محمد سيف السويدي

3 -H.E. Jamal Sultan Al Hameli

٣ - سعادة / جمال سلطان الهاملي

الرئيس التنفيذي: السيد / محمد جميل برو
Chief Executive Officer: Mr. Mohammed Jamil Berro

الفروع في دولة الامارات العربية المتحدة
Branches in United Arab Emirates

تليفون / فاكس Tel/Fax	ص.ب P.O.Box	المدينة City	إسم الفرع Branch Name
T : TF :	63111	دبي	فرع المرقبات Shiekh Zayed Road Br.
T : TF:	63111	دبي Dubai	فرع ام سقيم Al Mamzer Br.
T : TF: 04-3543342	63111	دبي Dubai	فرع مدينة دبي للإنترنت Dubai Internet City Br.
T : TF: 04-3543342	63111	دبي Dubai	فرع بالرميثا Bel Rmeitha Br.
T : TF: 04-2834379	63111	دبي Dubai	فرع القرهود Garhoud Br.
T : TF: 04-3543342	63111	دبي Dubai	فرع بر دبي Bur Dubai Br.
T : TF: 04-2808659	63111	دبي Dubai	فرع الطوار Al Twar Br.
T : TF:	63111	أبوظبي Abu Dhabi	فرع مركز دلمة التجاري Dalma Mall Br.
T : TF: 02-6354820	63111	أبوظبي Abu Dhabi	فرع الخالدية Kalidiya Br.
T : TF:	63111	أبوظبي Abu Dhabi	فرع شارع الفلاح AlFalah Street Br.
T : TF: 02-6355569	63111	أبوظبي Abu Dhabi	فرع مدينة خليفة أ Khalifa A city Br.
T : TF:	63111	العين Al Ain	فرع العين Al Ain Br.
T : TF:	63111	راس الخيمة Ras al khaimah	فرع راس الخيمة RAK Br.
T : TF:	63111	الشارقة Sharjah	فرع القاسمية Qassimiah Br.
T : TF: 02-4994439	63111	أبوظبي Abu Dhabi	فرع الكورنيش Corniche Br.
T : TF: 02-6355569	63111	أبوظبي Abu Dhabi	فرع القرم Kalidiya Br.
T : TF: 02-4472847	63111	أبوظبي Abu Dhabi	فرع شارع المرور AlFalah Street Br.
T : TF:	63111	أبوظبي Abu Dhabi	فرع شارع المطار Khalifa A city Br.
T : TF:	63111	العين Al Ain	فرع مركز العين Al Ain Mall Br.
T : TF:	63111	دبي Dubai	فرع المرقبات Muraqqabat Br.

الميزانية العمومية BALANCE SHEET

بآلاف الدراهم

In Thousands Of AED

ASSETS	2010	2011	% النمو Growth	الموجودات
Cash & deposit with central bank	1,123,875	1,140,353	1.47	نقد وودائع لدى المصرف المركزي
Due from banks	5,446,343	2,700,060	-50.42	ودائع وأرصدة مدينة للمصارف
Securities	2,917,700	3,285,455	12.60	استثمارات
Loans, advances and overdraft	15,318,678	19,324,800	26.15	القروض والسلف و السحب على المكشوف
Fixed assets	568,306	1,219,681	114.62	موجودات ثابتة
Other assets	417,653	580,729	39.05	موجودات أخرى
Total assets	25,792,555	28,251,078	9.53	اجمالي الموجودات
Liabilities			0.00	المطلوبات
Customers' deposits	18,109,427	19,617,830	8.33	ودائع العملاء
Due to banks	4,930,049	4,935,829	0.12	ودائع وأرصدة دائنة للمصارف
Other liabilities	783,966	973,861	24.22	مطلوبات أخرى
Minority interest	93,222	70,881	-23.97	حقوق الأقلية
Long -term loans	-	-	0.00	قروض طويلة الأجل
Meduim-term loans	-	-	0.00	قروض متوسطة الأجل
Short-term loans	-	-	0.00	قروض قصيرة الأجل
Total liabilities	23,916,664	25,598,401	7.03	اجمالي المطلوبات
Shareholders' equity			0.00	حقوق المساهمين
Paid up capital	2,000,000	2,590,000	29.50	رأس المال المدفوع
Legal reserves	14,017	34,252	144.36	احتياطي قانوني
General reserves	-	-	0.00	احتياطي عام
Other reserves	-3,152	-17,016	0.00	احتياطيات أخرى
Retained earnings	-134,974	45,441	0.00	أرباح مدورة
Proposed dividend	-	-	0.00	ارباح مقترح توزيعها
Proposed bonus shares	-	-	0.00	أسهم منحة مقترح توزيعها
Cumulative transaction adjustment	-	-	0.00	تعديلات متراكمة
Total shareholders' equity	1,875,891	2,652,677	41.41	مجموع حقوق المساهمين
Total liabilities & shareholders' equity	25,792,555	28,251,078		اجمالي المطلوبات وحقوق المساهمين

CONTRA ACCOUNTS

الحسابات النظامية

بآلاف الدراهم

In Thousands Of AED

	2010	2011	% النمو Growth	
Letters of credit	600,627	443,798	-26.11	الاعتمادات المستندية
Guarantees & acceptances	5,651,414	5,963,938	5.53	الضمانات والقبولات
Others	1,526,808	3,105,489	103.40	أخرى
Total contra accounts	7,778,849	9,513,225	22.30	مجموع الحسابات النظامية

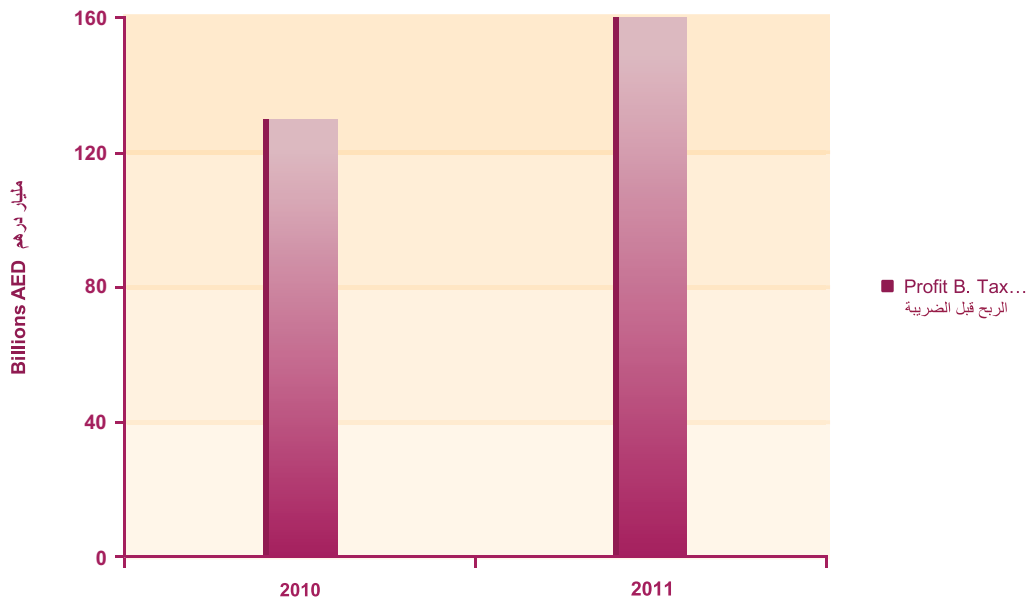
بيان الأرباح والخسائر PROFIT & LOSS STATEMENT

In Thousands Of AED

بالآلاف الدراهم

	2010	2011	% النمو Growth	
Interest income	1,253,913	1,575,826	25.67	الفوائد الدائنة
Interest expenses	-517,378	-621,806	20.18	الفوائد المدينة
Net interest income	736,535	954,020	29.53	صافي إيرادات الفوائد
Other income	128,278	141,099	9.99	الإيرادات الأخرى
Operating income	864,813	1,095,119	26.63	أرباح العمليات
General and administrative expenses	-488,876	-563,202	15.20	المصاريف الإدارية والعمومية
Provision & other expenses	-244,881	-351,912	43.71	المخصصات والمصروفات الأخرى
Net profit before taxation	131,056	180,005	37.35	صافي الأرباح قبل الضرائب
Taxation	0	0	0.00	الضرائب
Minority interests	2,450	22,341	811.88	حقوق الأقلية
Net profit for the year	133,506	202,346	51.56	صافي أرباح السنة
Retained earning brought forward	-254,463	-134,974	-46.96	أرباح مدورة من السنة السابقة
Others	0	0	0.00	أخرى
Profit available for appropriation	-120,957	67,372	0.00	الأرباح القابلة للتوزيع
Proposed appropriation				التوزيع المقترح
Legal reserves	-14,017	-21,931	56.46	احتياطي قانوني
Other reserves			0.00	احتياطيات أخرى
General reserves			0.00	احتياطي عام
Directors' remuneration			0.00	مكافأة أعضاء مجلس الإدارة
Paid dividend			0.00	أرباح للتوزيع
Proposed bonus shares			0.00	اسهم منحة مقترح توزيعها
Others			0.00	أخرى
Retained earnings carried forward	-134,974	45,441	0.00	أرباح مدورة للسنة القادمة

AL HILAL BANK P.J.S.C مصرف الهلال

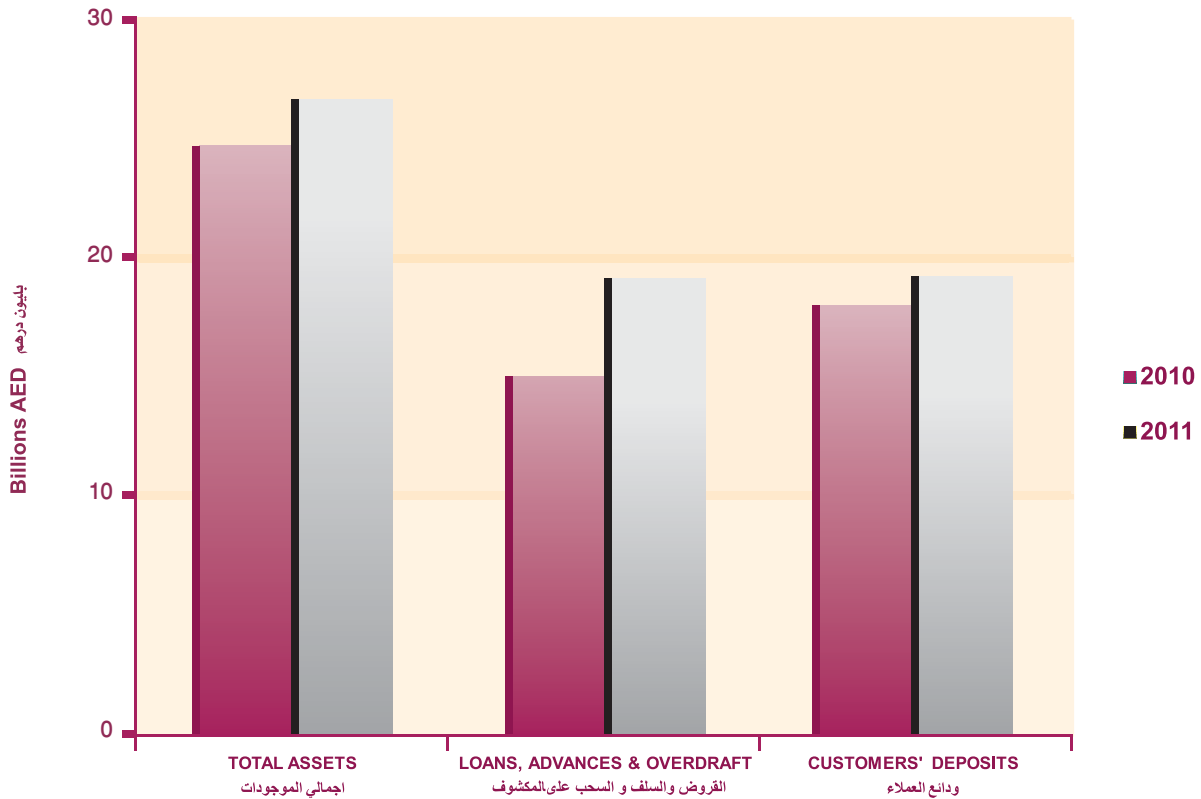


مؤشرات هامة IMPORTANT INDICATORS

Liquidity Indicators	2010	2011	مؤشرات السيولة
Loans & advances to total assets	59.39 %	68.40 %	القروض والسلف الى اجمالي الموجودات
Loans & advances to cus.Deposits	84.59 %	98.51 %	القروض والسلف الى ودائع العملاء
Shareholders' funds to total assets	7.27 %	9.38 %	حقوق المساهمين الى اجمالي الموجودات
Cus.Deposits to total assets	70.21 %	69.44 %	ودائع العملاء الى اجمالي الموجودات
Capital Structure Indicators			مؤشرات هيكل راس المال
Total liabilities to total assets	92.73 %	90.61 %	اجمالي المطلوبات الى اجمالي الموجودات
Total liabilities to shareholders equity	1274.95 %	965.00 %	اجمالي المطلوبات الى حقوق المساهمين
Loans & advances to shareholders' funds	816.60 %	728.50 %	القروض والسلف الى حقوق المساهمين
Total assets to shareholders equity	1374.95 %	1065.00 %	اجمالي الموجودات الى حقوق المساهمين
Profitability Indicators			مؤشرات الربحية
Return on assets	0.51 %	0.64 %	العائد على اجمالي الموجودات
Return on shareholders' funds	6.99 %	6.79 %	العائد على حقوق المساهمين
Return on share capital	6.68 %	7.81 %	العائد على راس المال
Dividends (cash) to share capital	0.00 %	0.00 %	الارباح المقترح توزيعها الى راس المال
Dividends (cash) to net profit	0.00 %	0.00 %	الارباح المقترح توزيعها الى صافي الارباح
Other Indicators			مؤشرات اخرى
Contra accounts to total assets	30.16 %	33.67 %	الحسابات النظامية الى اجمالي الموجودات
Contra accounts to loans & advances	50.78 %	49.22 %	الحسابات النظامية الى القروض والسلف

AL HILAL BANK P.J.S.C

مصرف الهلال ش.م.ع



مصرف عجمان ش.م.ع.م

AJMAN BANK P.J.S.C

معلومات عن المصرف كما هي في ٢٠١١/١٢/٣١
Bank's Data as on - 31.12.2011

Date of Establishment	2008	تاريخ التأسيس :
Head Office	Ajman	المقر الرئيسي :
P.O.Box	7770	رقم صندوق البريد :
Telephone No.	06-7479999	رقم الهاتف :
Telefax No.	06-7479990	رقم الفاكس :
E-Mail :	info@ajmanbank.ae	البريد الإلكتروني :
Website :	www.ajmanbank.ae	الموقع على الانترنت :
Swift code	AJMNAEJ	شفرة نظام التحويلات المالي

مجلس الإدارة Board of Directors

الرئيس : سمو الشيخ / عمار بن حميد النعيمي

Chairman : H.H. Sheikh Ammar Bin Humaid Al Nuaimi

نائب الرئيس : سمو الشيخ / أحمد بن حميد النعيمي

Vice Chairman : H.H. Sheikh Ahmed Bin Humaid Al Nuaimi

Members :

الاعضاء :

- 1 - H.H. Sheikh Rashid Bin Humaid Al Nuaimi
- 2 - H.E. Dr. Ali Rashid Abdullah Al Nuaimi
- 3 - Mr. Ali Bin Abdullah Al Hamrani
- 4 - Mr. Salem Rashed Al Khudur
- 5 - Mr. Yousef Ali Fadil Bin Fadil

- ١ - سمو الشيخ / راشد بن حميد النعيمي
- ٢ - سعادة الدكتور / علي راشد عبد الله النعيمي
- ٣ - السيد / علي بن عبد الله الحمراي
- ٤ - السيد / سالم راشد الخضر
- ٥ - السيد / يوسف علي فاضل بن فاضل

الرئيس التنفيذي : السيد / محمد اميري

Chief Executive Officer: Mr. Mohammad Amiri

الفرع في دولة الامارات العربية المتحدة
Branches in United Arab Emirates

تليفون / فاكس Tel/Fax	ص.ب P.O.Box	المدينة City	اسم الفرع Branch Name
T : 06-7479999 TF: 06-7479990	7770	عجمان Ajman	فرع شارع الشيخ خليفة Khalifa Br.
T :02-6547777 TF: 02-6547771	114499	ابوظبي Abu Dhabi	فرع المصفح Musaffah Br.
T : 06-7018585 TF: 06-7018298	80088	الشارقة Sharjah	فرع البحيرة Buhaira Br.
T : 02-6547727 TF: 02-6547700	114499	ابوظبي Abu Dhabi	فرع النادي السياحي Tourist Club br
T : 04-7076888 TF: 04-7076800	376262	دبي Dubai	فرع دبي Dubai Br
T : 02-6547727 TF: 02-6547700	114499	ابوظبي Abu Dhabi	فرع الخالدية Khalidiaya br
T : 03-7997474 TF: 02-7997400	114499	العين Al Ain	فرع العين Al Ain br
T : 04-7076871 TF: 04-7076732	376262	دبي Dubai	فرع الجميرة Jumairah br
T : 06-7018561 TF: 06-7018100	7770	عجمان Ajman	فرع مصفوت Masfoot br
T : 06-7018603 TF: 06-7018286	7770	عجمان Ajman	فرع مركز الصين التجاري China Mall br
T : 06-7018511 TF: 06-7018277	7770	عجمان Ajman	فرع المنطقة الحرة Free Zone br
T : 06-7018511 TF: 06-7018281	80088	الشارقة Sharjah	فرع المنطقة الصناعية Industrial Area br

الميزانية العمومية BALANCE SHEET

In Thousands Of AED

بآلاف الدراهم

ASSETS	2010	2011	% النمو Growth	الموجودات
Cash & deposit with central bank	130,310	168,367	29.20	نقد وودائع لدى المصرف المركزي
Due from banks	1,240,263	490,260	-60.47	ودائع وأرصدة مدينة للمصارف
Securities	169,039	385,907	128.29	استثمارات
Loans, advances and overdraft	1,546,050	2,714,515	75.58	القروض والسلف و السحب على المكشوف
Fixed assets	116,195	112,168	-3.47	موجودات ثابتة
Other assets	32,489	128,730	296.23	موجودات أخرى
Total assets	3,234,346	3,999,947	23.67	اجمالي الموجودات
Liabilities				المطلوبات
Customers' deposits	2,022,249	2,626,711	29.89	ودائع العملاء
Due to banks	140,596	270,711	92.55	ودائع وأرصدة دائنة للمصارف
Other liabilities	64,559	104,172	61.36	مطلوبات أخرى
Minority interest	0	0	0.00	حقوق الأقلية
Long -term loans	-	-	0.00	قروض (طويلة الأجل
Meduim-term loans	0	0	0.00	قروض متوسطة الأجل
Short-term loans	-	-	0.00	قروض قصيرة الأجل
Total liabilities	2,227,404	3,001,594	34.76	اجمالي المطلوبات
Shareholders' equity				حقوق المساهمين
Paid up capital	1,000,000	1,000,000	0.00	رأس المال المدفوع
Legal reserves	2,454	3,150	28.36	احتياطي قانوني
General reserves	0	0	0.00	احتياطي عام
Other reserves	-161	-15,706	9655.28	احتياطيات أخرى
Retained earnings	4,649	10,909	134.65	أرباح مدورة
Proposed dividend	0	0	0.00	ارباح مقترح توزيعها
Proposed bonus shares	-	-	0.00	أسهم منحة مقترح توزيعها
Cumulative transaction adjustment	0	0	0.00	تعديلات متراكمة
Total shareholders' equity	1,006,942	998,353	-0.85	مجموع حقوق المساهمين
Total liabilities & shareholders' equity	3,234,346	3,999,947	23.67	اجمالي المطلوبات وحقوق المساهمين

CONTRA ACCOUNTS

الحسابات النظامية

In Thousands Of AED

بآلاف الدراهم

	2010	2011	% النمو Growth	
Letters of credit	65,009	112,214	72.61	الاعتمادات المستندية
Guarantees & acceptances	32,088	115,542	260.08	الضمانات والقبولات
Others	-	-	0.00	أخرى
Total contra accounts	97,097	227,756	134.57	مجموع الحسابات النظامية

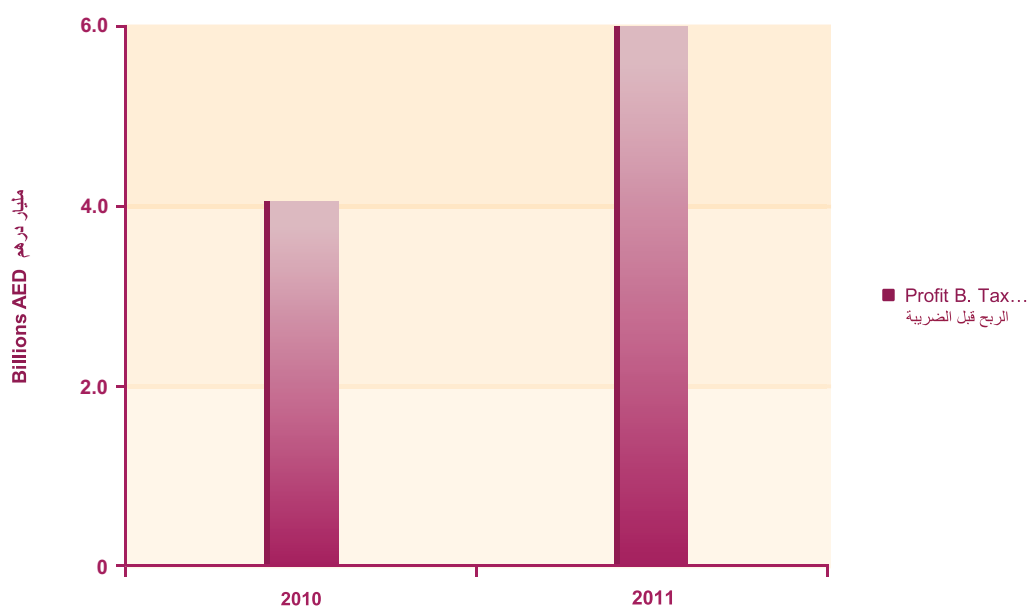
بيان الأرباح والخسائر PROFIT & LOSS STATEMENT

In Thousands Of AED

بآلاف الدراهم

	2010	2011	% النمو Growth	
Interest income	113,927	196,897	72.83	الفوائد الدائنة
Interest expenses	-37,366	-66,296	77.42	الفوائد المدينة
Net interest income	76,561	130,601	70.58	صافي إيرادات الفوائد
Other income	80,503	49,377	-38.66	الإيرادات الأخرى
Operating income	157,064	179,978	14.59	أرباح العمليات
General and administrative expenses	-147,906	-157,034	6.17	المصاريف الإدارية والعمومية
Provision & other expenses	-5,124	-15,988	212.02	المخصصات والمصروفات الأخرى
Net profit before taxation	4,034	6,956	72.43	صافي الأرباح قبل الضرائب
Taxation	0	0	0.00	الضرائب
Minority interests	0	0	0.00	حقوق الأقلية
Net profit for the year	4,034	6,956	72.43	صافي أرباح السنة
Retained earning brought forward	1,019	4,649	356.23	أرباح مدورة من السنة السابقة
Others	0	0	0.00	أخرى
Profit available for appropriation	5,053	11,605	129.67	الأرباح القابلة للتوزيع
Proposed appropriation				التوزيع المقترح
Legal reserves	-404	-696	72.28	احتياطي قانوني
Other reserves			0.00	احتياطيات أخرى
General reserves			0.00	احتياطي عام
Directors' remuneration			0.00	مكافأة أعضاء مجلس الإدارة
Paid dividend			0.00	أرباح للتوزيع
Proposed bonus shares			0.00	اسهم منحة مقترح توزيعها
Others			0.00	أخرى
Retained earnings carried forward	4,649	10,909	134.65	أرباح مدورة للسنة القادمة

مصرف عجمان ش.م.ع.م AJMAN BANK P.J.S.C



مؤشرات هامة IMPORTANT INDICATORS

Liquidity Indicators	2010	2011	مؤشرات السيولة
Loans & advances to total assets	47.80 %	67.86 %	القروض والسلف الى اجمالي الموجودات
Loans & advances to cus.Deposits	76.45 %	103.34 %	القروض والسلف الى ودائع العملاء
Shareholders' funds to total assets	31.13 %	24.96 %	حقوق المساهمين الى اجمالي الموجودات
Cus.Deposits to total assets	62.52 %	65.67 %	ودائع العملاء الى اجمالي الموجودات
Capital Structure Indicators	مؤشرات هيكل راس المال		
Total liabilities to total assets	68.87 %	75.04 %	اجمالي المطلوبات الى اجمالي الموجودات
Total liabilities to shareholders equity	221.20 %	300.65 %	اجمالي المطلوبات الى حقوق المساهمين
Loans & advances to shareholders' funds	153.54 %	271.90 %	القروض والسلف الى حقوق المساهمين
Total assets to shareholders equity	321.20 %	400.65 %	اجمالي الموجودات الى حقوق المساهمين
Profitability Indicators	مؤشرات الربحية		
Return on assets	0.12 %	0.17 %	العائد على اجمالي الموجودات
Return on shareholders' funds	0.40 %	0.70 %	العائد على حقوق المساهمين
Return on share capital	0.40 %	0.70 %	العائد على راس المال
Dividends (cash) to share capital	0.00 %	0.00 %	الارباح المقترح توزيعها الى راس المال
Dividends (cash) to net profit	0.00 %	0.00 %	الارباح المقترح توزيعها الى صافي الارباح
Other Indicators	مؤشرات اخرى		
Contra accounts to total assets	3.00 %	5.69 %	الحسابات النظامية الى اجمالي الموجودات
Contra accounts to loans & advances	6.28 %	8.39 %	الحسابات النظامية الى القروض والسلف

AJMAN BANK P.J.S.C مصرف عجمان ش.م.ع.م

